

ABRIL 2005

## Resumen Mensual

TEMPERATURA			
<b>MEDIA MENSUAL</b>	<b>NORMAL 1983/2004</b>	<b>DESVIACION</b>	
15.2°C	15.6°C	-0.4°C	
<b>MAXIMA MEDIA MENSUAL</b>	<b>NORMAL 1983/2004</b>	<b>DESVIACION</b>	
22.1°C	21.1°C	+0.0°C	
<b>MINIMA MEDIA MENSUAL</b>	<b>NORMAL 1983/2004</b>	<b>DESVIACION</b>	
9.2°C	10.5°C	-1.3°C	
<b>MÁXIMA ABSOLUTA</b>		<b>MINIMA ABSOLUTA</b>	
27.0°C	DIAS 17,18, 22	2.0°C	DIA 26

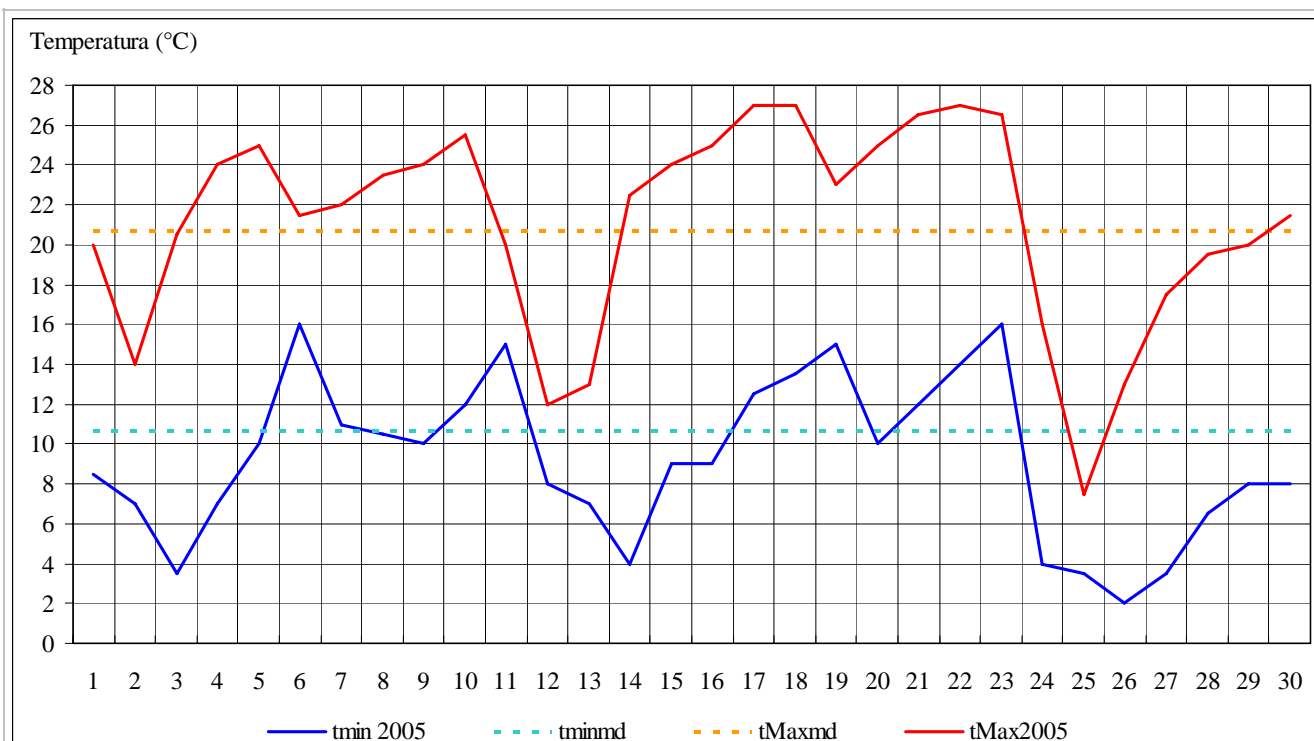


Gráfico 1

El gráfico 1 muestra la marcha diaria de las temperaturas mínimas y máximas registradas durante el mes de abril de 2005 en la Estación Meteorológica CRICYT y sus desvíos con respecto a los valores medios mensuales

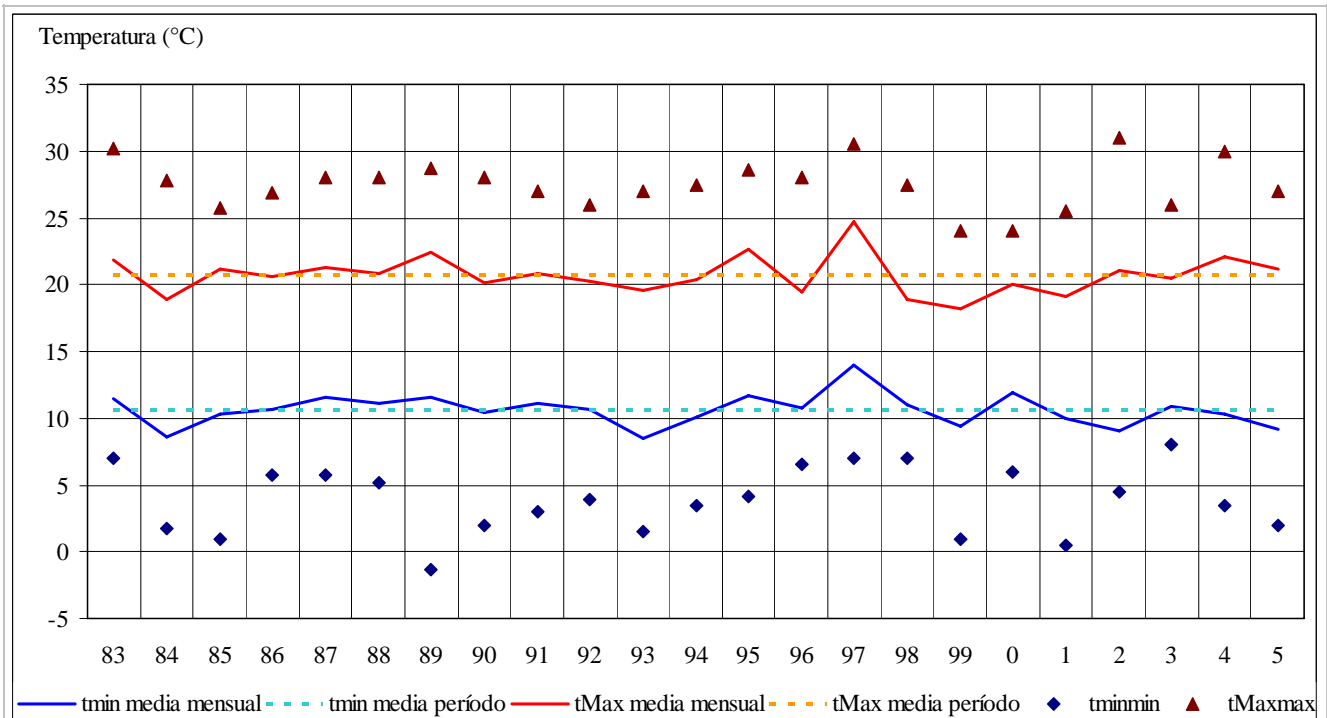


Gráfico 2

El gráfico 2 muestra los valores extremos y medios mensuales de las temperaturas mínimas y máximas del mes de abril registradas en la Estación Meteorológica CRICYT durante el período 1983/2005 y sus desvíos con respecto a los valores medios mensuales

PRECIPITACION	
MENSUAL	11.8 mm
CANTIDAD DIAS	4
NORMAL 1983/2004	DESVIACION
18.8 mm	-7.0 mm

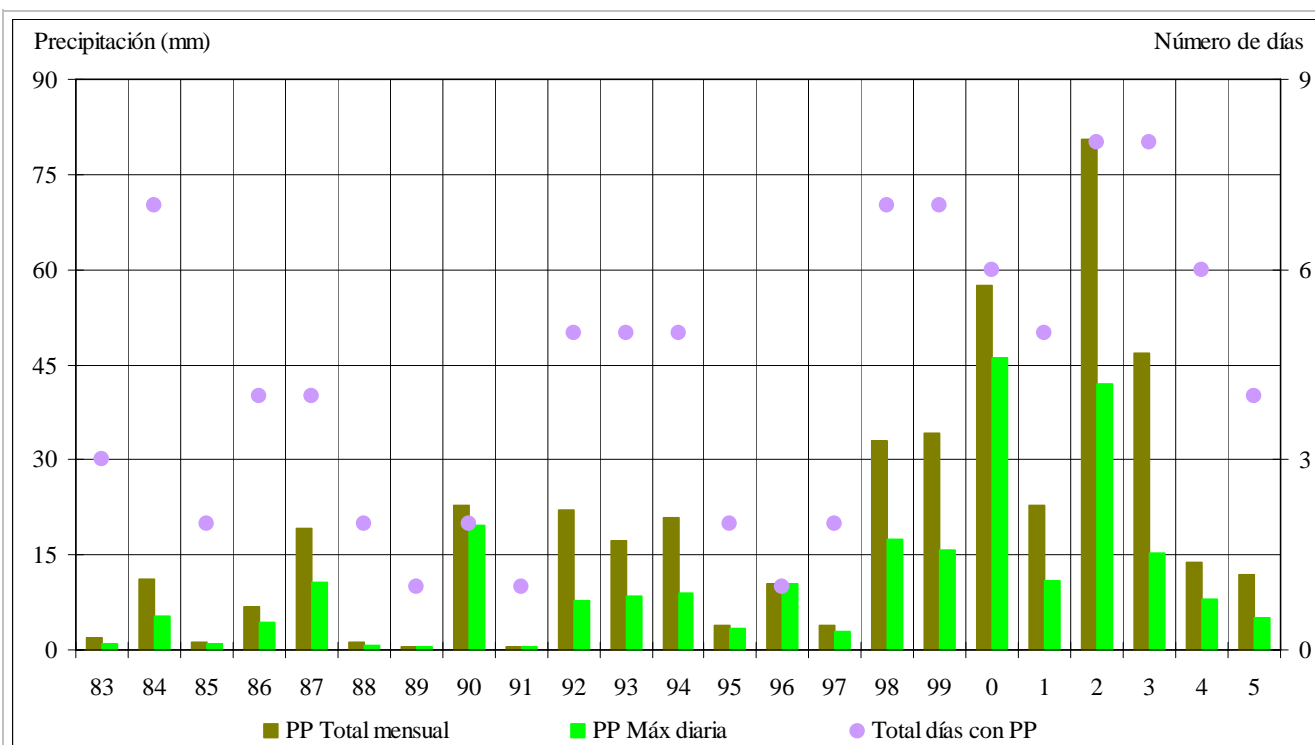


Gráfico 3

El gráfico 3 muestra los valores de precipitación total mensual, precipitación máxima diaria y la cantidad de días con precipitación del mes de abril durante el período 1983/2005 registrados en la Estación Meteorológica CRICYT