

DICIEMBRE 2005

Resumen Mensual

TEMPERATURA			
MEDIA MENSUAL	NORMAL 1983/2004	DESVIACION	
24.3°C	24.0°C	+0.3°C	
MAXIMA MEDIA MENSUAL	NORMAL 1983/2004	DESVIACION	
30.5°C	29.8°C	+0.7°C	
MINIMA MEDIA MENSUAL	NORMAL 1983/2004	DESVIACION	
17.6°C	18.1°C	-0.5°C	
MÁXIMA ABSOLUTA		MINIMA ABSOLUTA	
35.2°C	DIA 27	9.5°C	DIA 6

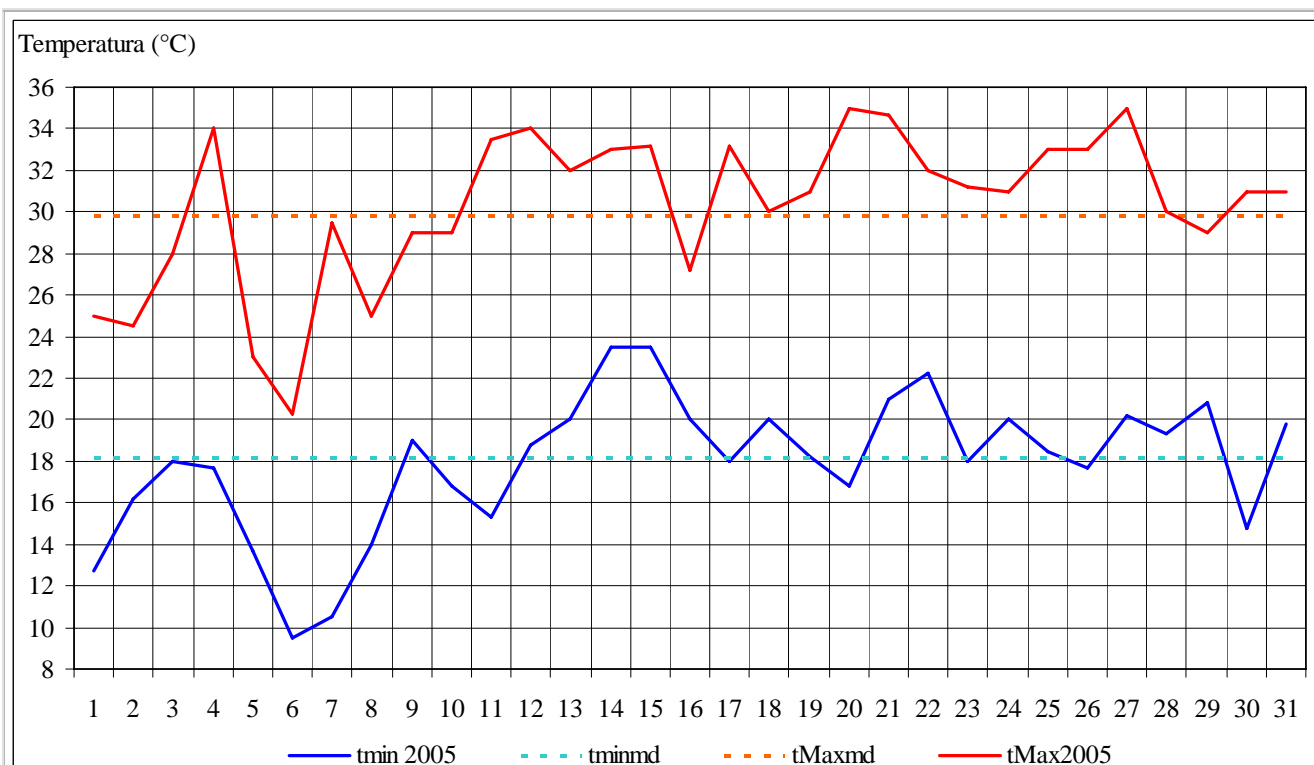


Gráfico 1

El gráfico 1 muestra la marcha diaria de las temperaturas mínimas y máximas registradas durante el mes de diciembre de 2005 en la Estación Meteorológica CRICYT y sus desvíos con respecto a los valores medios mensuales

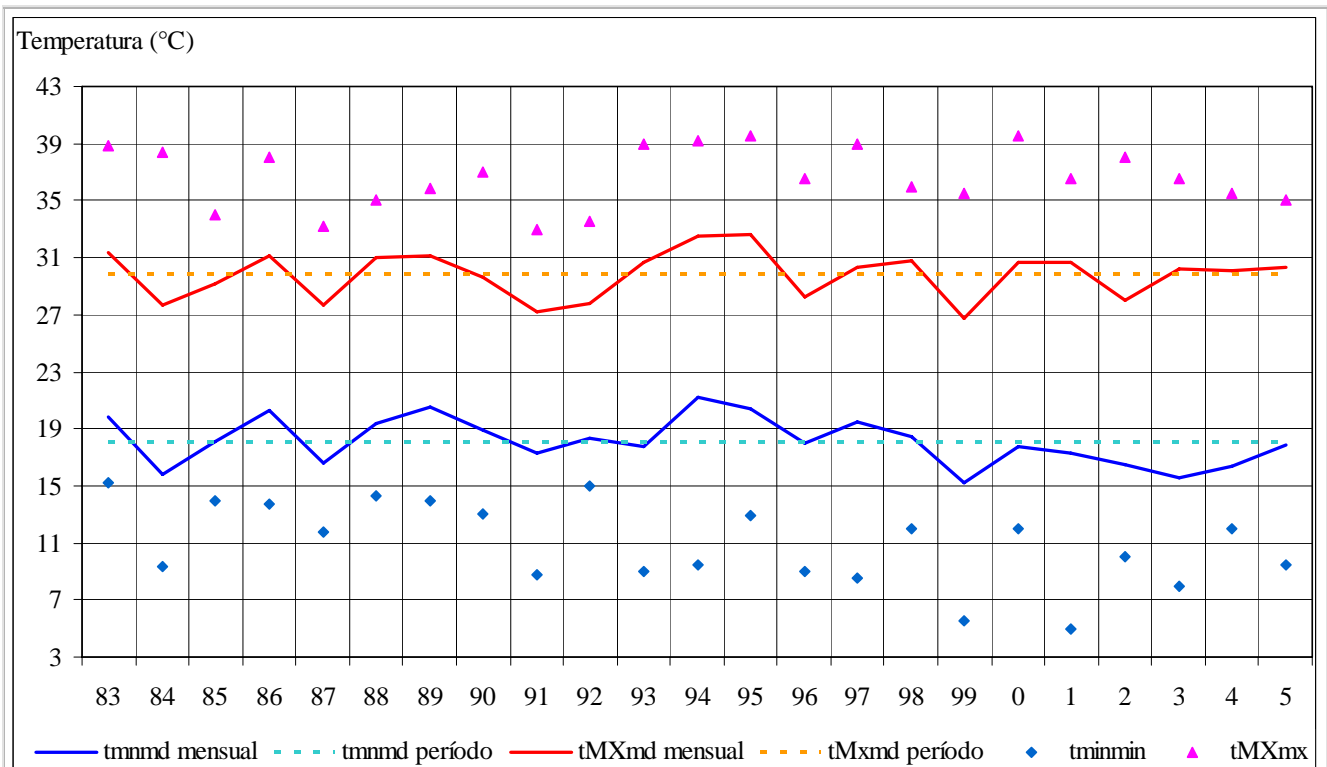


Gráfico 2

El gráfico 2 muestra los valores medios mensuales de las temperaturas mínimas y máximas del mes de diciembre registradas en la Estación Meteorológica CRICYT durante el período 1983/2005 y sus desvíos con respecto a los valores medios mensuales

PRECIPITACION	
MENSUAL	4.0 mm
CANTIDAD DIAS	1
NORMAL 1983/2004	DESVIACION
25.9 mm	-21.9 mm

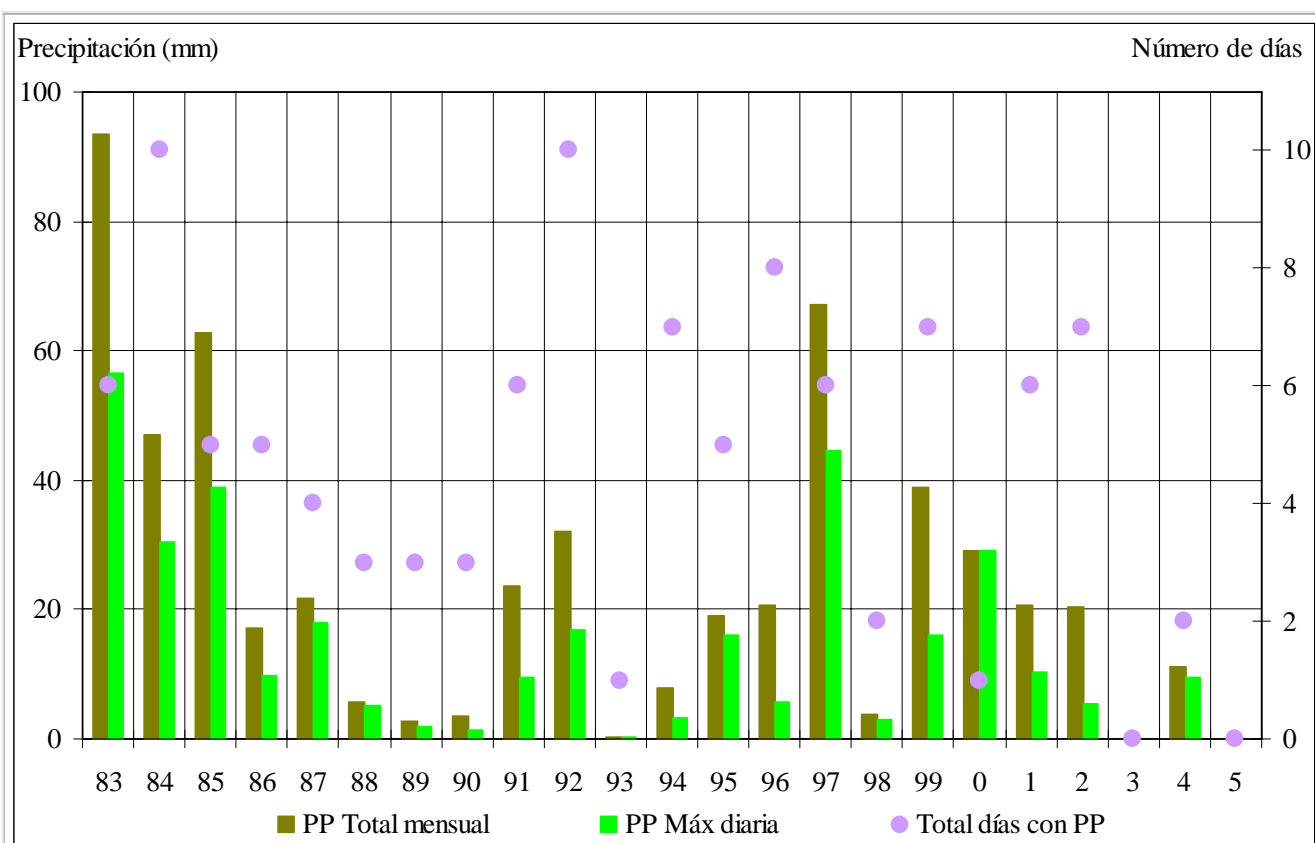


Gráfico 3

El gráfico 3 muestra los valores de precipitación total mensual, precipitación máxima diaria y la cantidad de días con precipitación del mes de diciembre durante el período 1983/2005 registrados en la Estación Meteorológica CRICYT