

MARZO 2005

Resumen Mensual

TEMPERATURA			
MEDIA MENSUAL	NORMAL 1983/2004	DESVIACION	
20.3°C	20.4°C	-0.1°C	
MAXIMA MEDIA MENSUAL	NORMAL 1983/2004	DESVIACION	
26.1°C	25.4°C	+0.7°C	
MINIMA MEDIA MENSUAL	NORMAL 1983/2004	DESVIACION	
14.5°C	15.3°C	-0.8°C	
MÁXIMA ABSOLUTA		MINIMA ABSOLUTA	
33.5°C	DIA 4	8.5°C	DIA 22

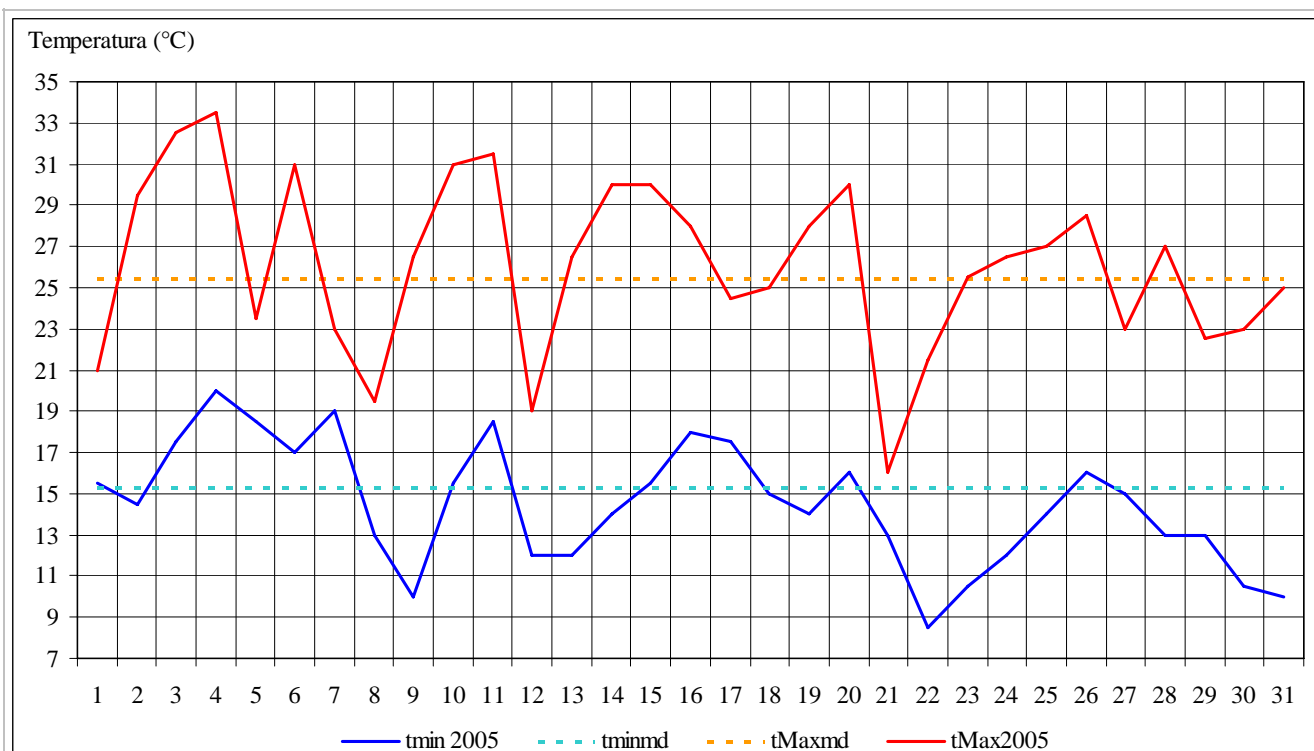


Gráfico 1

El gráfico 1 muestra la marcha diaria de las temperaturas mínimas y máximas registradas durante el mes de marzo de 2005 en la Estación Meteorológica CRICYT y sus desvíos con respecto a los valores medios mensuales

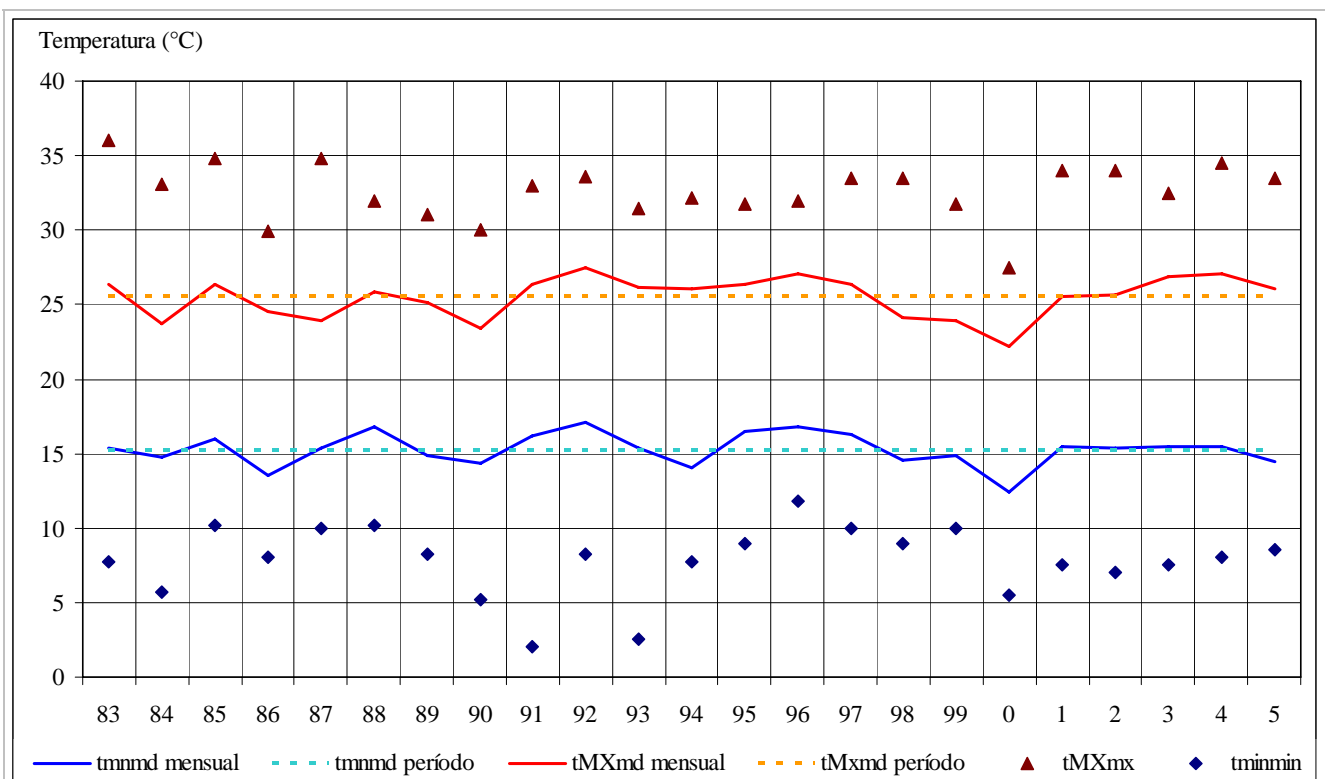


Gráfico 2

El gráfico 2 muestra los valores extremos y medios mensuales de las temperaturas mínimas y máximas del mes de marzo registradas en la Estación Meteorológica CRICYT durante el período 1983/2005 y sus desvíos con respecto a los valores medios mensuales

PRECIPITACION	
MENSUAL	23.6 mm
CANTIDAD DIAS	3
NORMAL 1983/2004	DESVIACION
35.3 mm	+11.7 mm

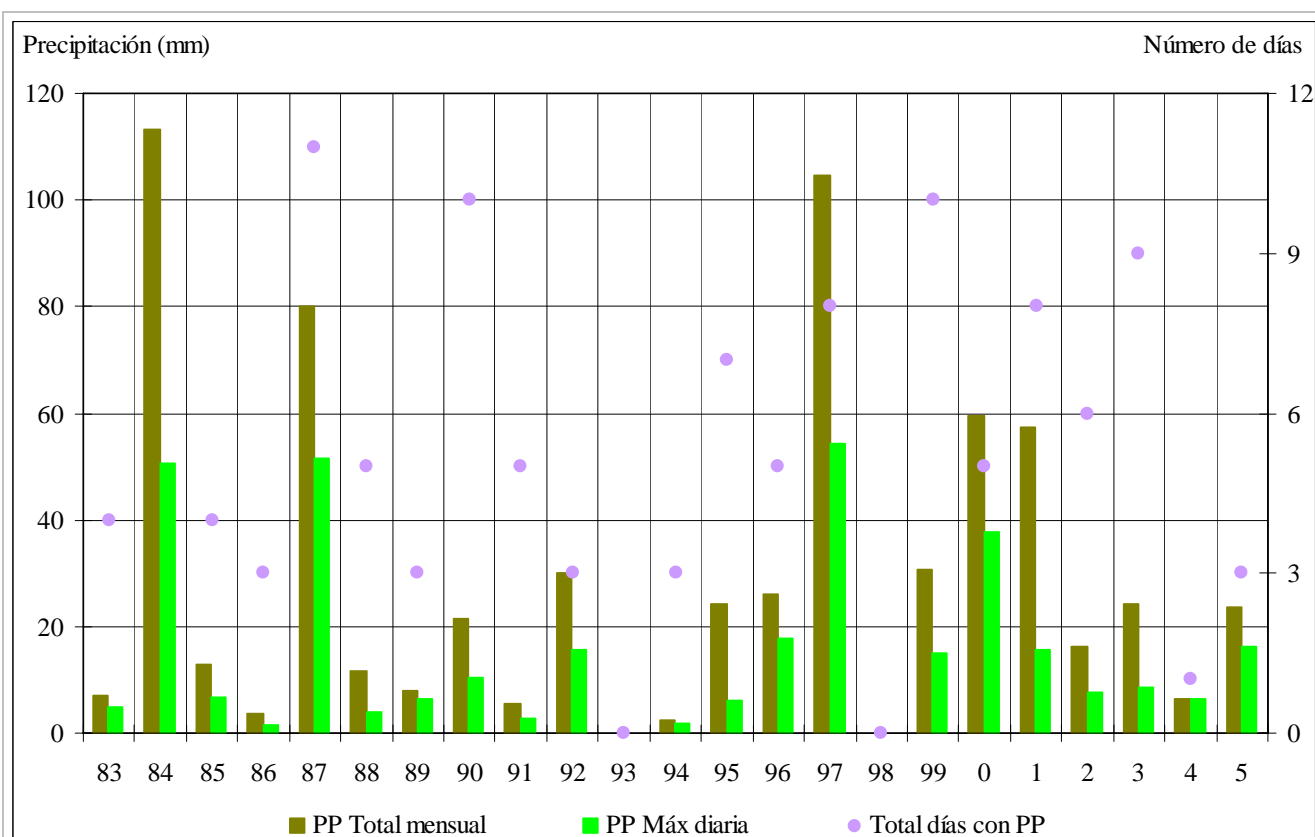


Gráfico 3

El gráfico 3 muestra los valores de precipitación total mensual, precipitación máxima diaria y la cantidad de días con precipitación del mes de marzo durante el período 1983/2005 registrados en la Estación Meteorológica CRICYT