

NOVIEMBRE 2005

Resumen Mensual

TEMPERATURA			
MEDIA MENSUAL	NORMAL 1983/2004	DESVIACION	
22.9°C	21.2°C	+1.7°C	
MAXIMA MEDIA MENSUAL	NORMAL 1983/2004	DESVIACION	
29.4°C	26.9°C	+2.5°C	
MINIMA MEDIA MENSUAL	NORMAL 1983/2004	DESVIACION	
16.1°C	15.2°C	+0.9°C	
MÁXIMA ABSOLUTA		MINIMA ABSOLUTA	
36.5°C	DIA 22	6.7°C	DIA 5

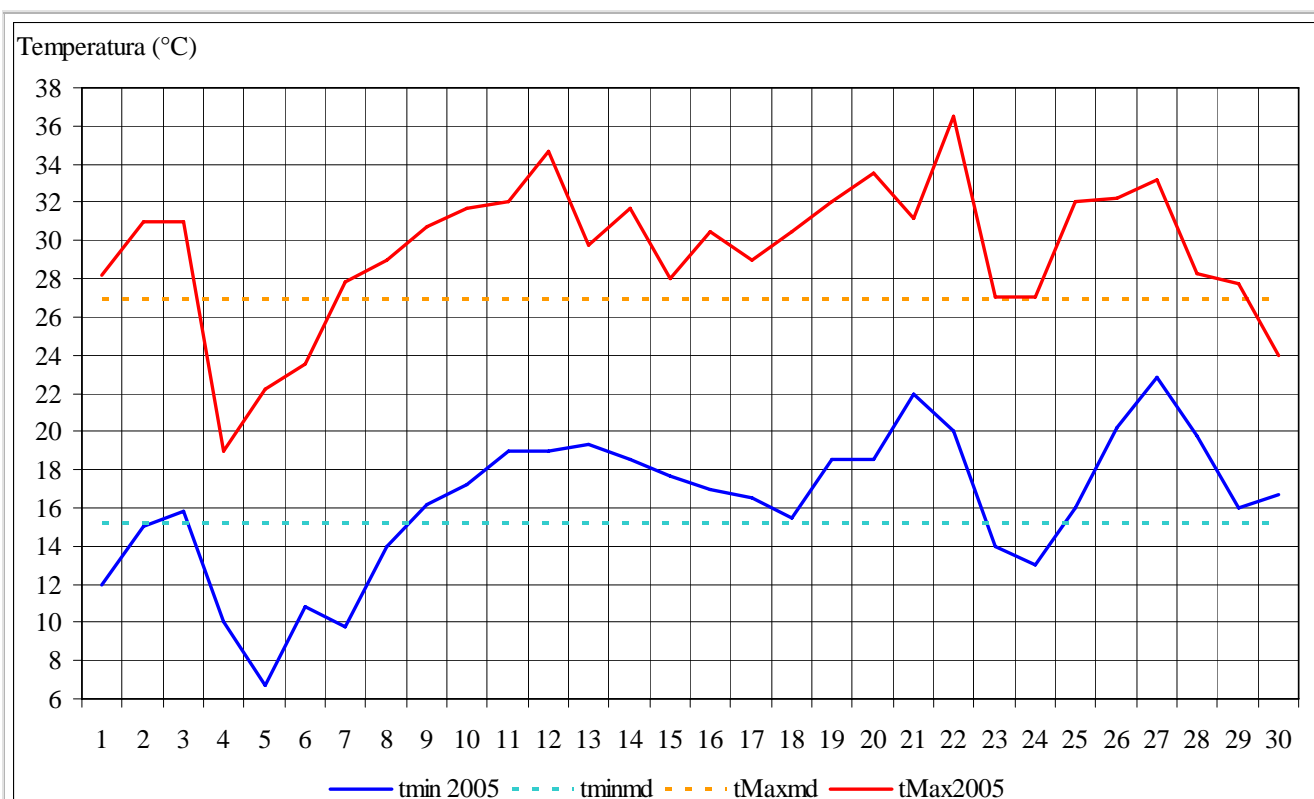


Gráfico 1

El gráfico 1 muestra la marcha diaria de las temperaturas mínimas y máximas registradas durante el mes de noviembre de 2005 en la Estación Meteorológica CRICYT y sus desvíos con respecto a los valores medios mensuales

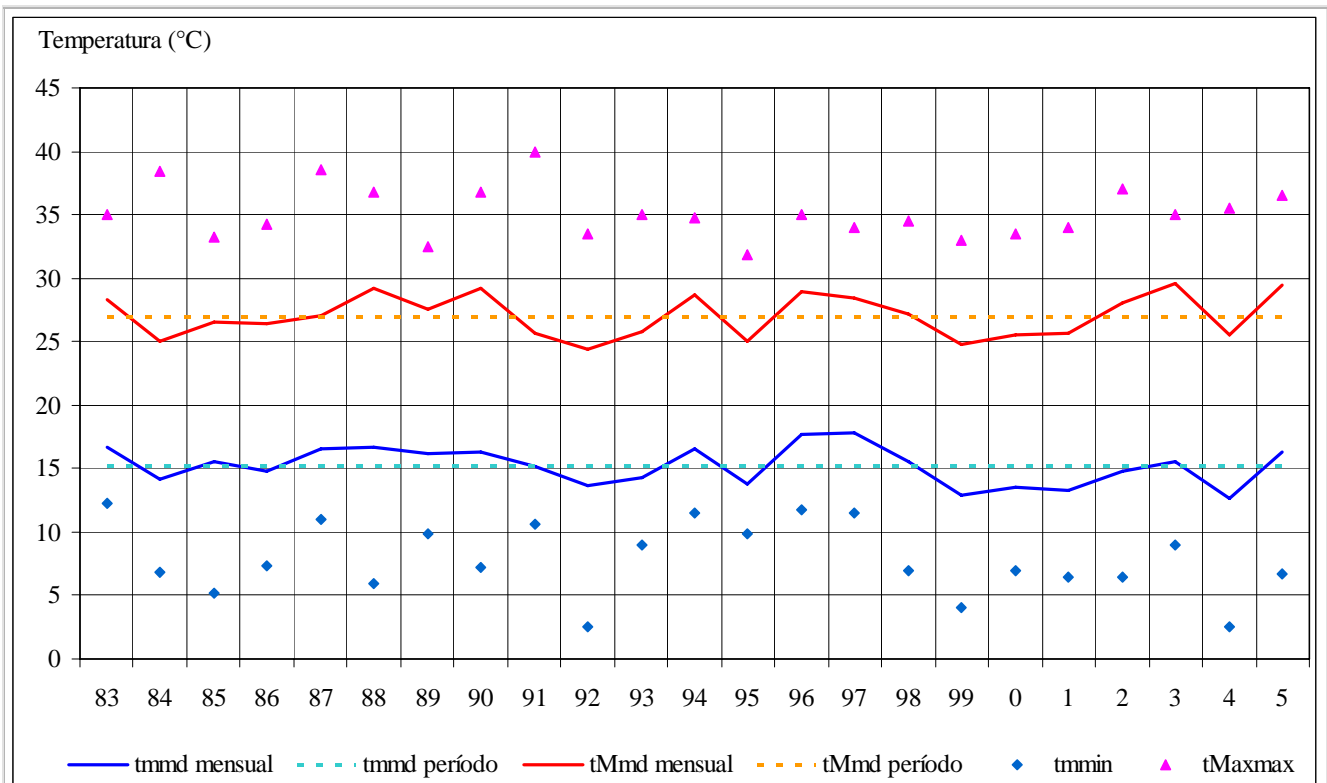


Gráfico 2

El gráfico 2 muestra los valores medios mensuales de las temperaturas mínimas y máximas del mes de noviembre registradas en la Estación Meteorológica CRICYT durante el período 1983/2005 y sus desvíos con respecto a los valores medios mensuales

PRECIPITACION	
MENSUAL	1.0 mm
CANTIDAD DIAS	2
NORMAL 1983/2004	DESVIACION
19.0 mm	-18.0 mm

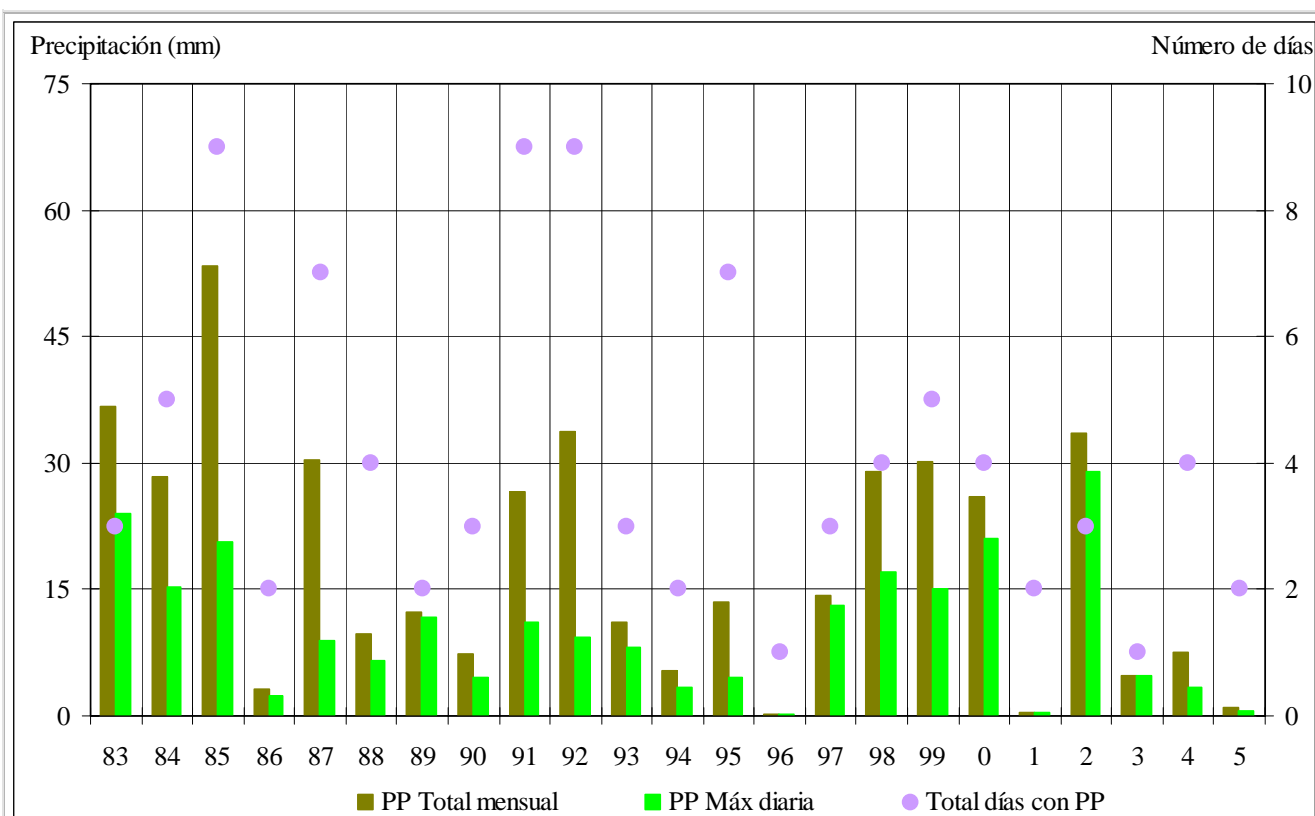


Gráfico 3

El gráfico 3 muestra los valores de precipitación total mensual, precipitación máxima diaria y la cantidad de días con precipitación del mes de noviembre durante el período 1983/2005 registrados en la Estación Meteorológica CRICYT