

## ABRIL 2006

### Resumen Mensual

TEMPERATURA			
<b>MEDIA MENSUAL</b>	<b>NORMAL 1983/2005</b>	<b>DESVIACION</b>	
15.8°C	15.6°C	+0.2°C	
<b>MAXIMA MEDIA MENSUAL</b>	<b>NORMAL 1983/2005</b>	<b>DESVIACION</b>	
22.2°C	21.1°C	+1.1°C	
<b>MINIMA MEDIA MENSUAL</b>	<b>NORMAL 1983/2005</b>	<b>DESVIACION</b>	
10.2°C	10.4°C	-0.2°C	
<b>MÁXIMA ABSOLUTA</b>		<b>MINIMA ABSOLUTA</b>	
<b>28.2°C</b>	DIA 27	<b>3.0°C</b>	DIA 16

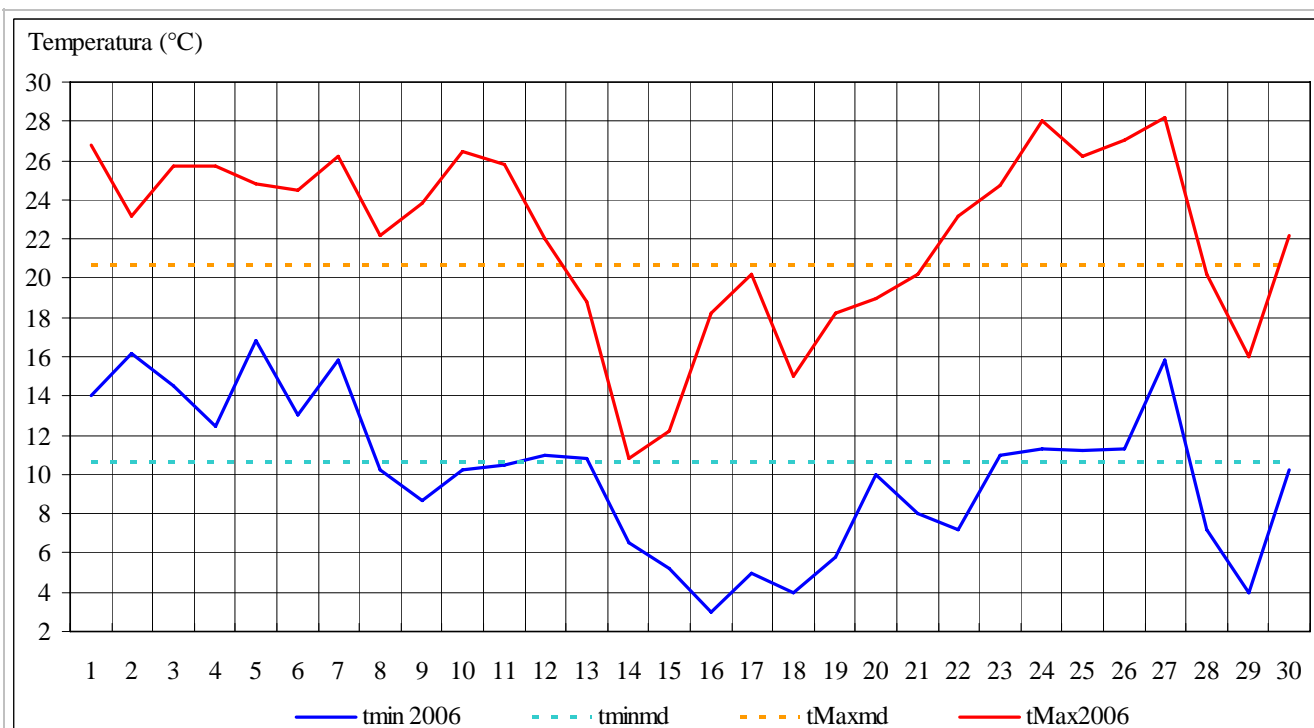


Gráfico 1

El gráfico 1 muestra la marcha diaria de las temperaturas mínimas y máximas registradas durante el mes de abril de 2006 en la Estación Meteorológica CRICYT y sus desvíos con respecto a los valores medios mensuales

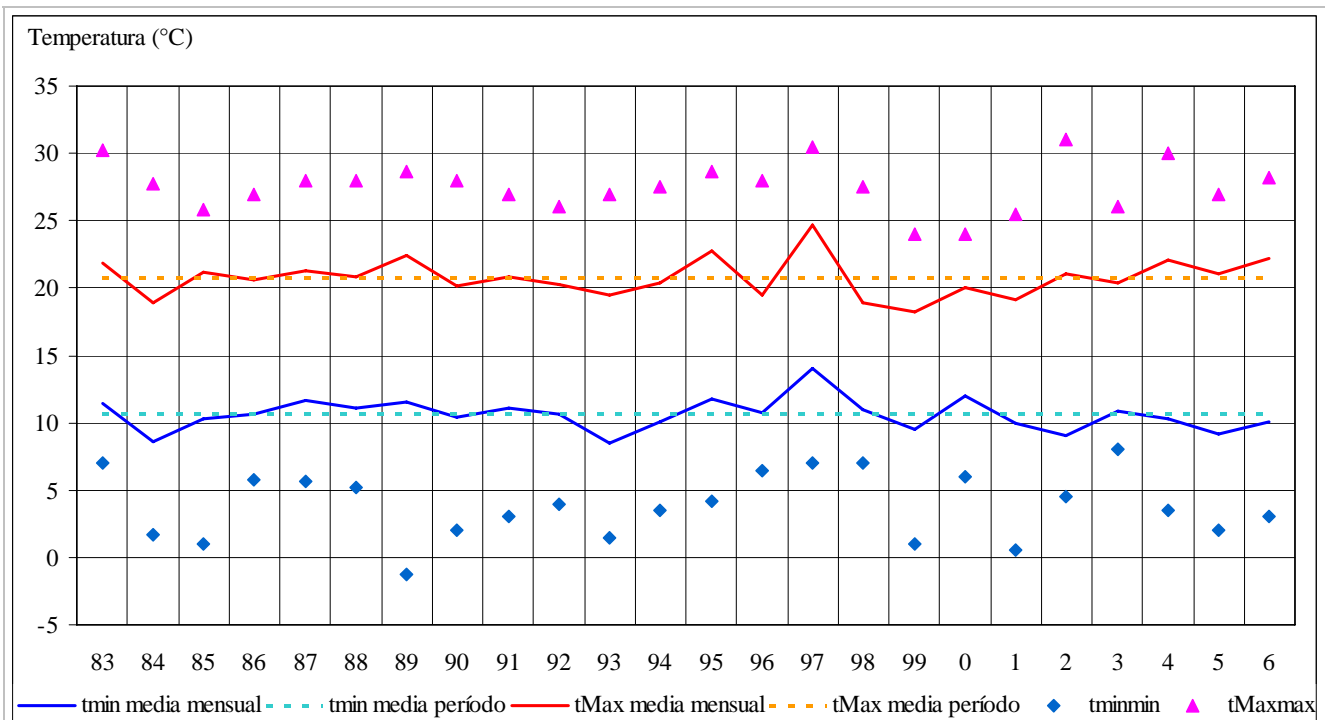


Gráfico 2

El gráfico 2 muestra los valores extremos y medios mensuales de las temperaturas mínimas y máximas del mes de abril registradas en la Estación Meteorológica CRICYT durante el período 1983/2006 y sus desvíos con respecto a los valores medios mensuales

PRECIPITACION	
MENSUAL	9.4 mm
CANTIDAD DIAS	4
NORMAL 1983/2005	DESVIACION
18.5 mm	-9.1 mm

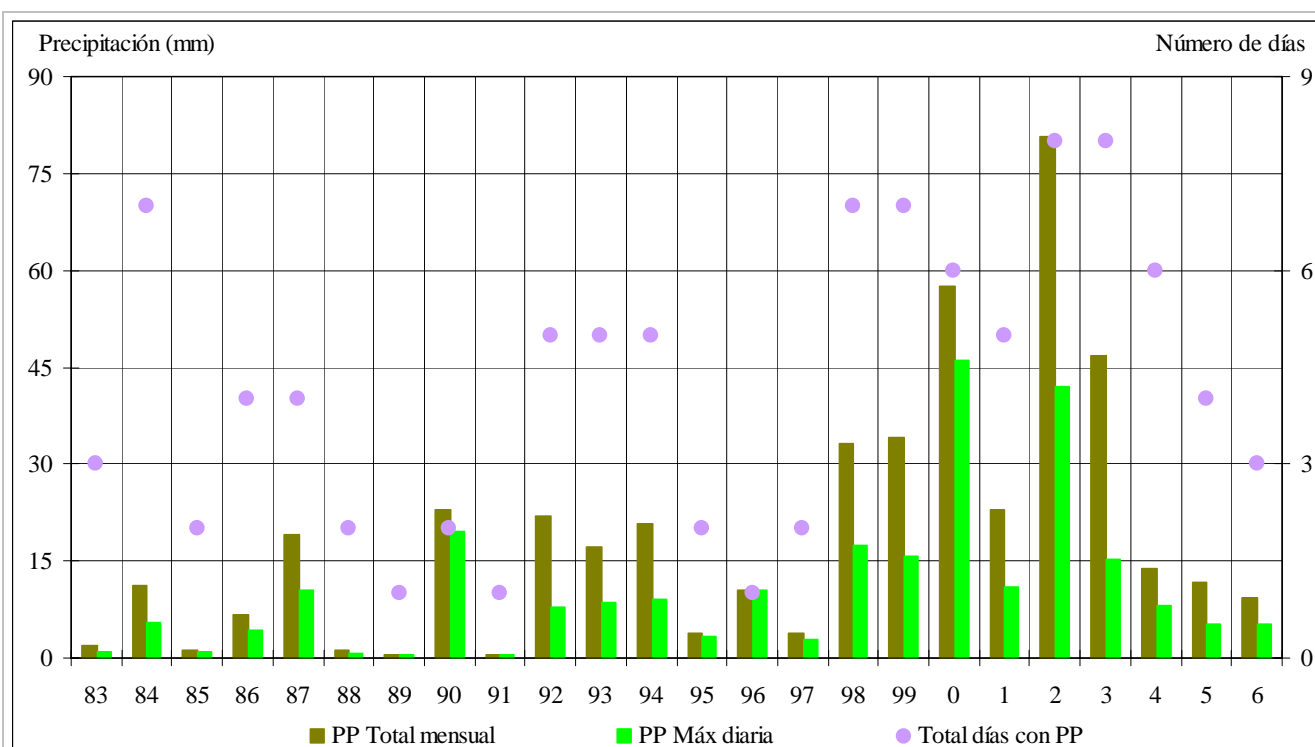


Gráfico 3

El gráfico 3 muestra los valores de precipitación total mensual, precipitación máxima diaria y la cantidad de días con precipitación del mes de abril durante el período 1983/2006 registrados en la Estación Meteorológica CRICYT