

DICIEMBRE 2006

Resumen Mensual

TEMPERATURA			
MEDIA MENSUAL	NORMAL 1983/2005	DESVIACION	
26.2°C	24.1°C	+2.1°C	
MAXIMA MEDIA MENSUAL	NORMAL 1983/2005	DESVIACION	
32.6°C	29.8°C	+2.8°C	
MINIMA MEDIA MENSUAL	NORMAL 1983/2005	DESVIACION	
19.4°C	18.1°C	+1.3°C	
MÁXIMA ABSOLUTA		MINIMA ABSOLUTA	
38.8°C	DIA 31	13.8°C	DIA 21

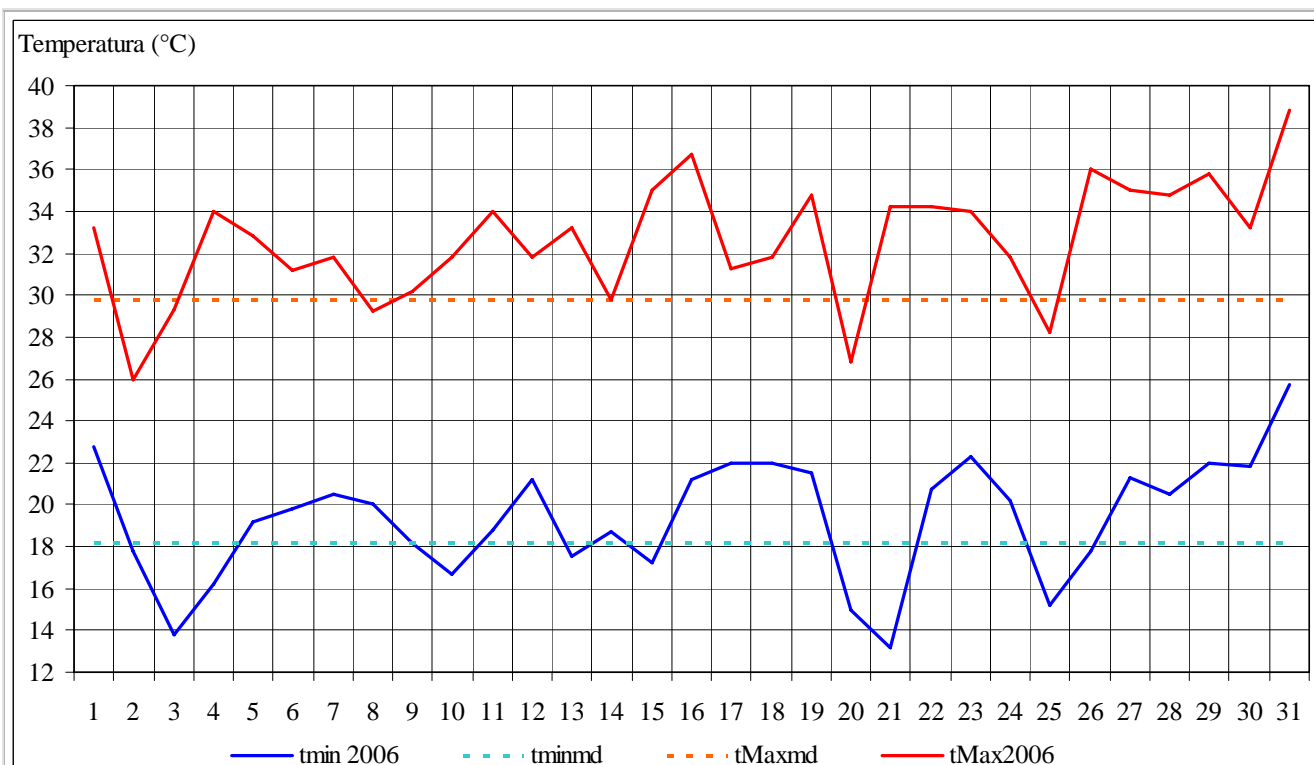


Gráfico 1

El gráfico 1 muestra la marcha diaria de las temperaturas mínimas y máximas registradas durante el mes de diciembre de 2006 en la Estación Meteorológica CRICYT y sus desvíos con respecto a los valores medios mensuales

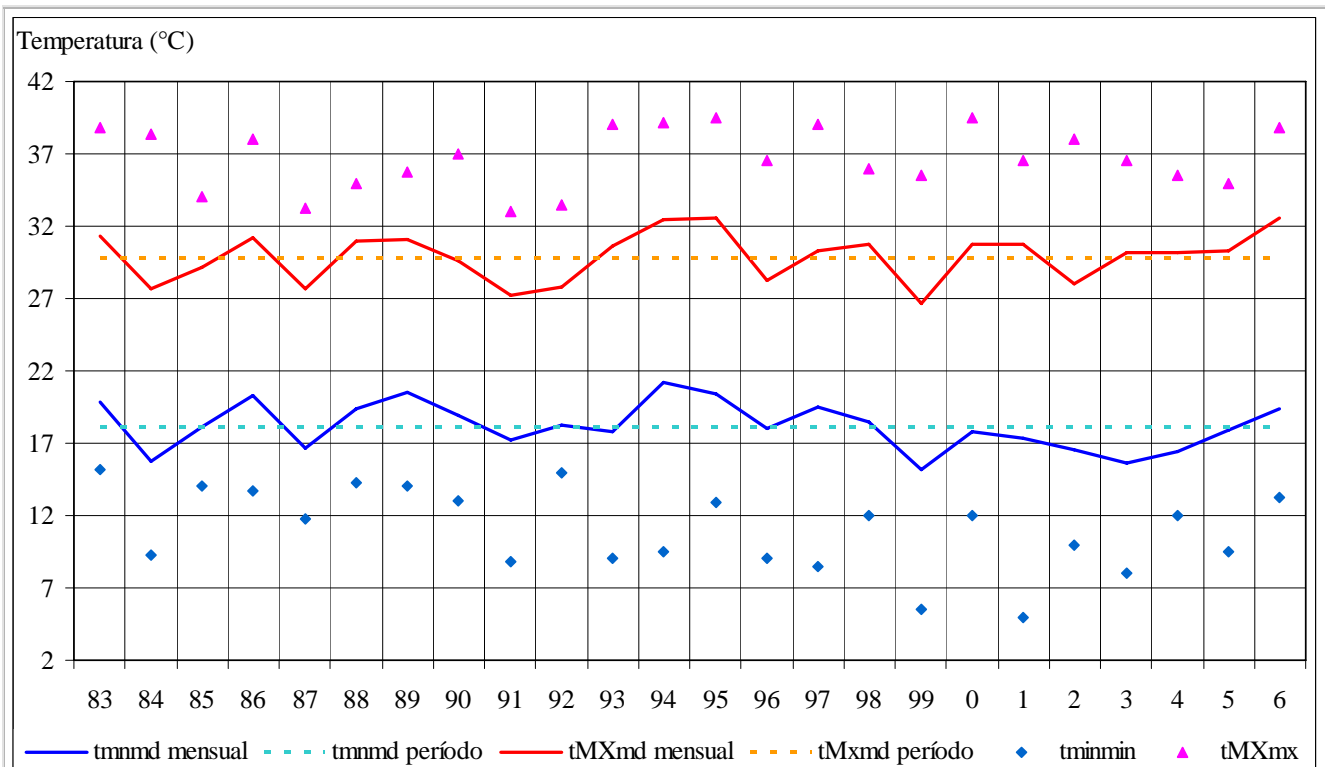


Gráfico 2

El gráfico 2 muestra los valores medios mensuales de las temperaturas mínimas y máximas del mes de diciembre registradas en la Estación Meteorológica CRICYT durante el período 1983/2006 y sus desvíos con respecto a los valores medios mensuales

PRECIPITACION	
MENSUAL	13.8 mm
CANTIDAD DIAS	3
NORMAL 1983/2005	DESVIACION
25.0 mm	-11.2 mm

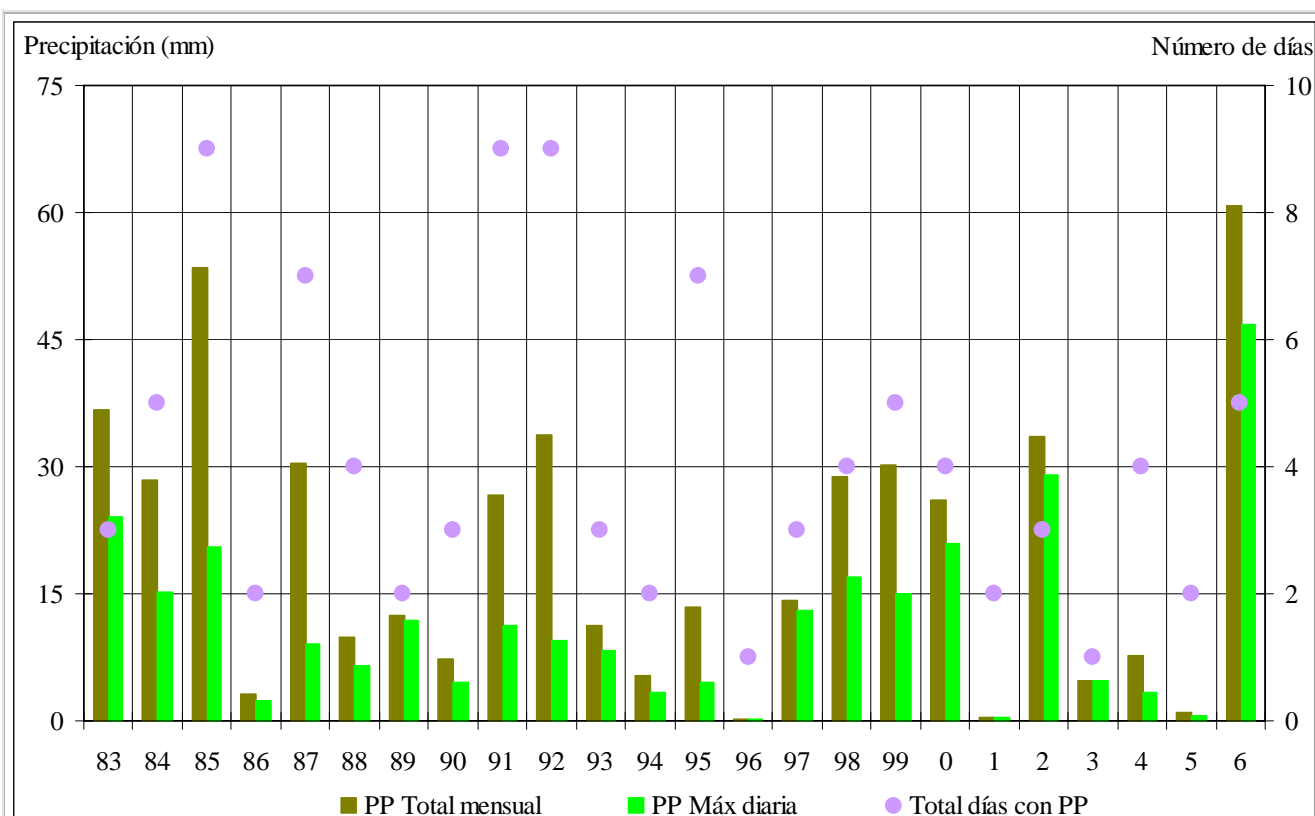


Gráfico 3

El gráfico 3 muestra los valores de precipitación total mensual, precipitación máxima diaria y la cantidad de días con precipitación del mes de diciembre durante el período 1983/2006 registrados en la Estación Meteorológica CRICYT