

FEBRERO 2006

Resumen Mensual

TEMPERATURA			
MEDIA MENSUAL	NORMAL 1983/2005	DESVIACION	
23.0°C	23.0°C	+0.0°C	
MAXIMA MEDIA MENSUAL	NORMAL 1983/2005	DESVIACION	
29.6°C	28.6°C	+1.0°C	
MINIMA MEDIA MENSUAL	NORMAL 1983/2005	DESVIACION	
16.3°C	17.4°C	-1.1°C	
MÁXIMA ABSOLUTA	DIA 19	MINIMA ABSOLUTA	DIA 25
36.0°C		7.2°C	

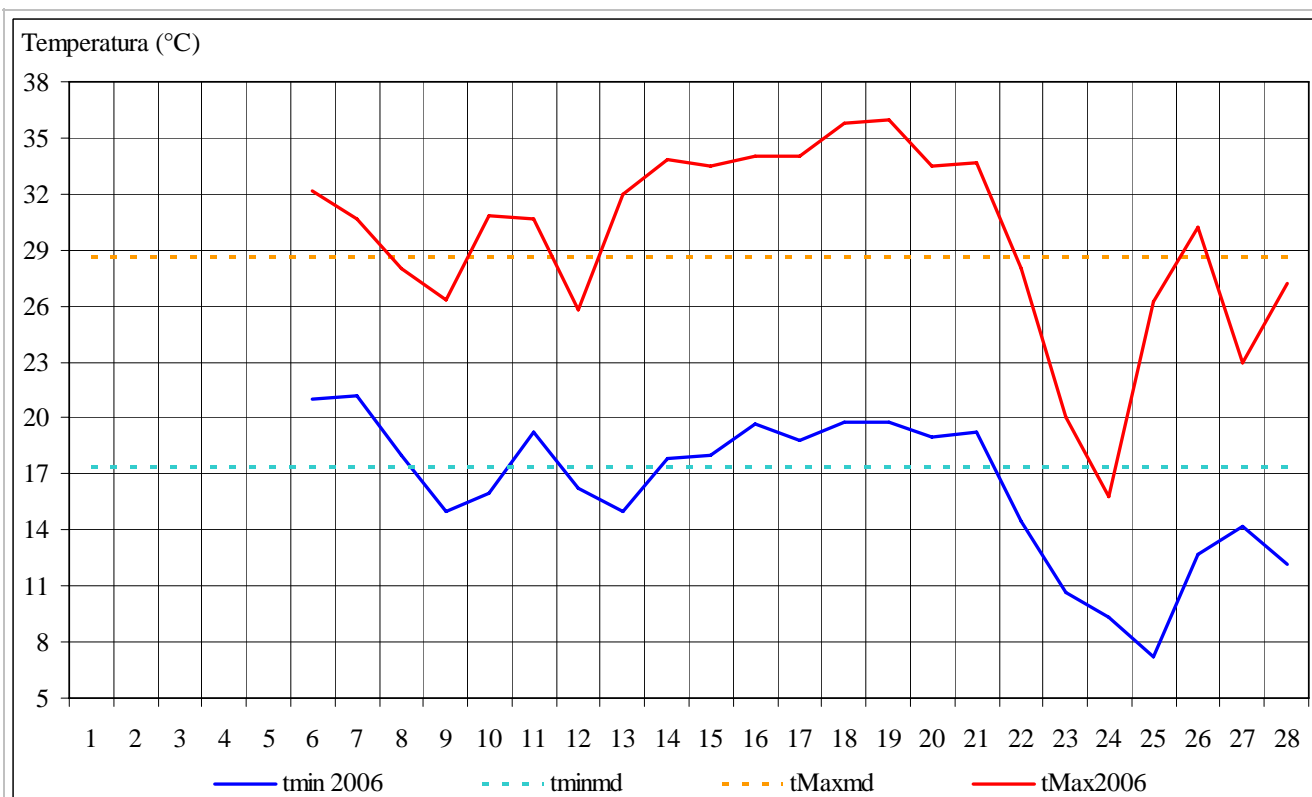


Gráfico 1

El gráfico 1 muestra la marcha diaria de las temperaturas mínimas y máximas registradas durante el mes de febrero de 2006 en la Estación Meteorológica CRICYT y sus desvíos con respecto a los valores medios mensuales

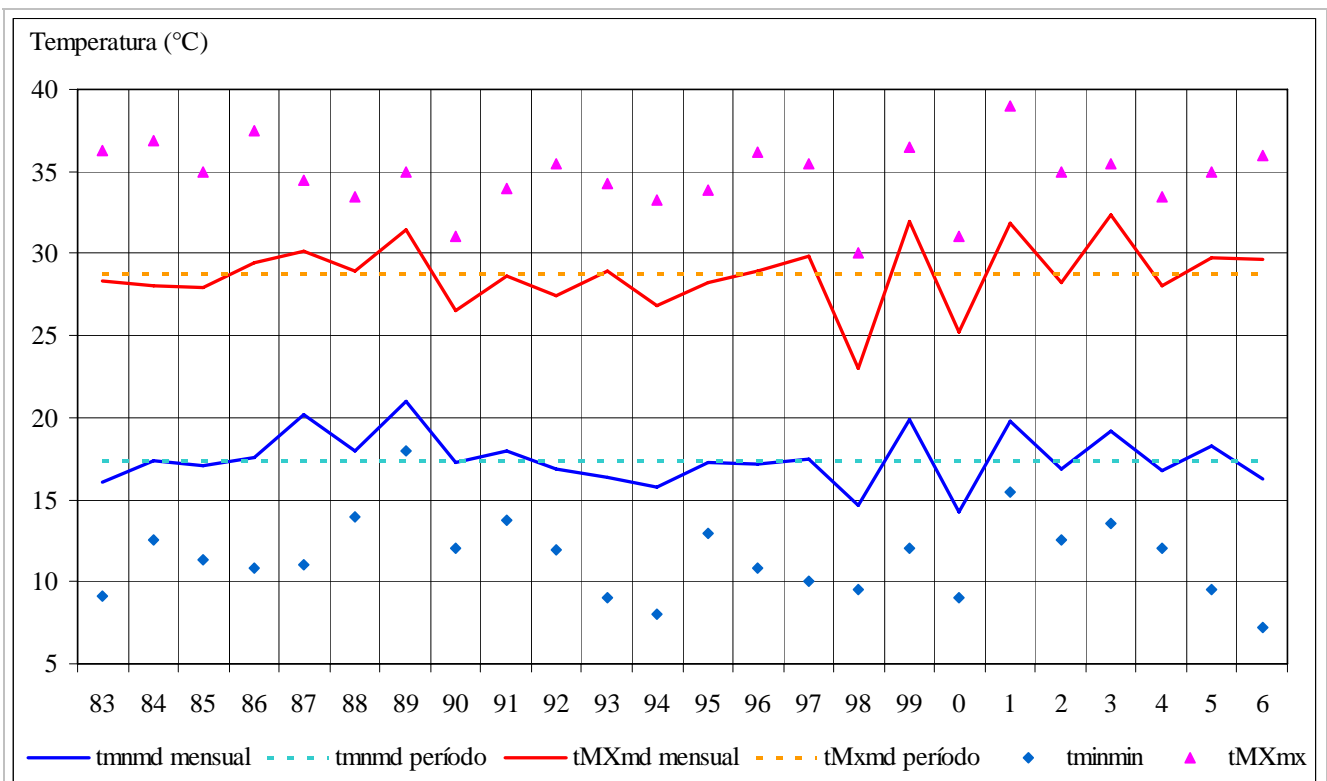


Gráfico 2

El gráfico 2 muestra los valores extremos y medios mensuales de las temperaturas mínimas y máximas del mes de febrero registradas en la Estación Meteorológica CRICYT durante el período 1983/2006 y sus desvíos con respecto a los valores medios mensuales

PRECIPITACION	
MENSUAL	31.6 mm
CANTIDAD DIAS	5
NORMAL 1983/2005	DESVIACION
38.3 mm	-6.7 mm

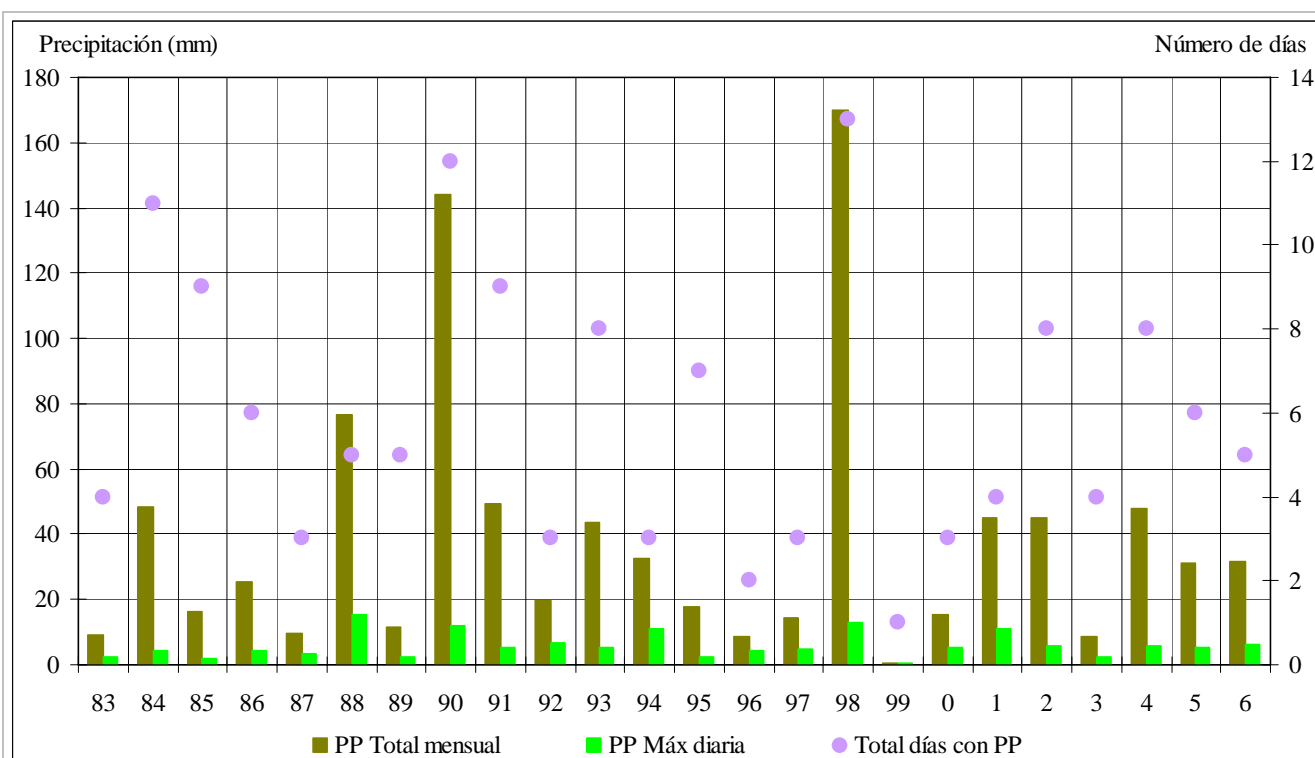


Gráfico 3

El gráfico 3 muestra los valores de precipitación total mensual, precipitación máxima diaria y la cantidad de días con precipitación del mes de febrero durante el período 1983/2006 registrados en la Estación Meteorológica CRICYT