

MARZO 2006

Resumen Mensual

TEMPERATURA			
MEDIA MENSUAL	NORMAL 1983/2005	DESVIACION	
20.2°C	20.4°C	-0.2°C	
MAXIMA MEDIA MENSUAL	NORMAL 1983/2005	DESVIACION	
27.0°C	25.4°C	+1.6°C	
MINIMA MEDIA MENSUAL	NORMAL 1983/2005	DESVIACION	
13.6°C	15.2°C	-1.7°C	
MÁXIMA ABSOLUTA		MINIMA ABSOLUTA	
32.8°C	DIA 23	7.2°C	DIA 29

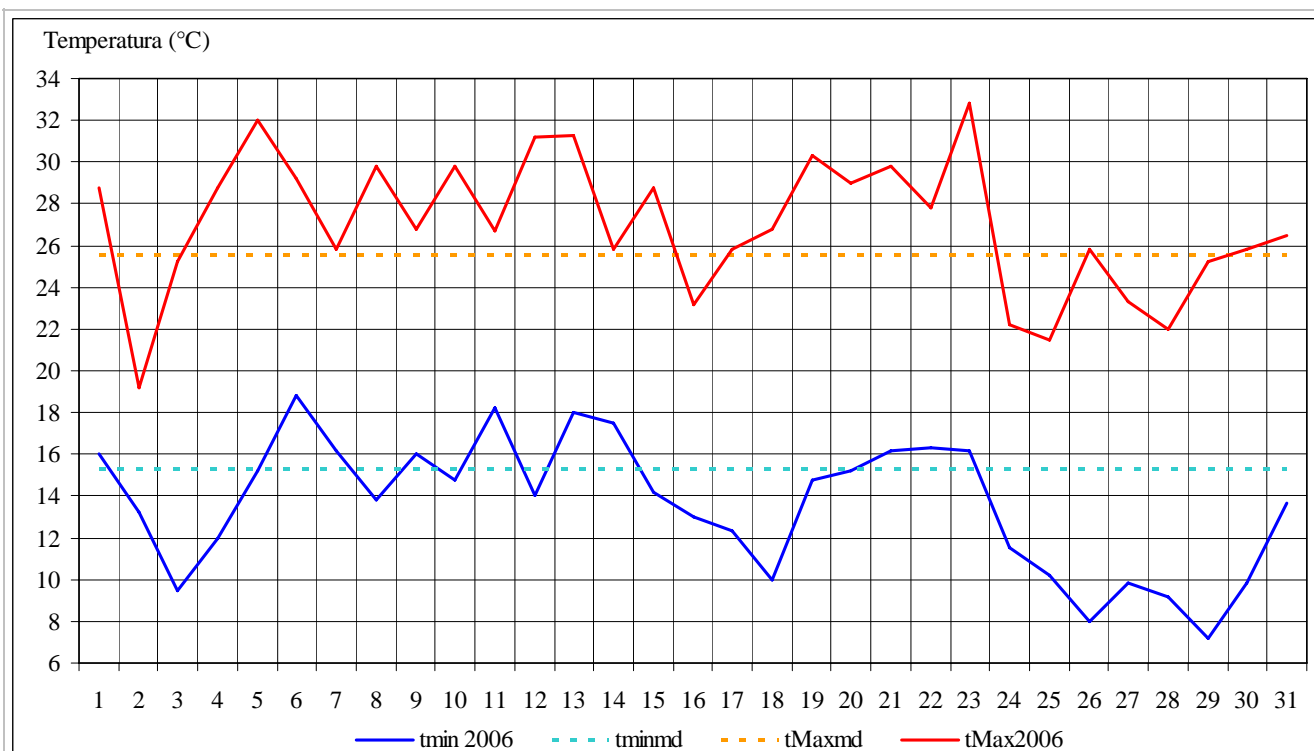


Gráfico 1

El gráfico 1 muestra la marcha diaria de las temperaturas mínimas y máximas registradas durante el mes de marzo de 2006 en la Estación Meteorológica CRICYT y sus desvíos con respecto a los valores medios mensuales

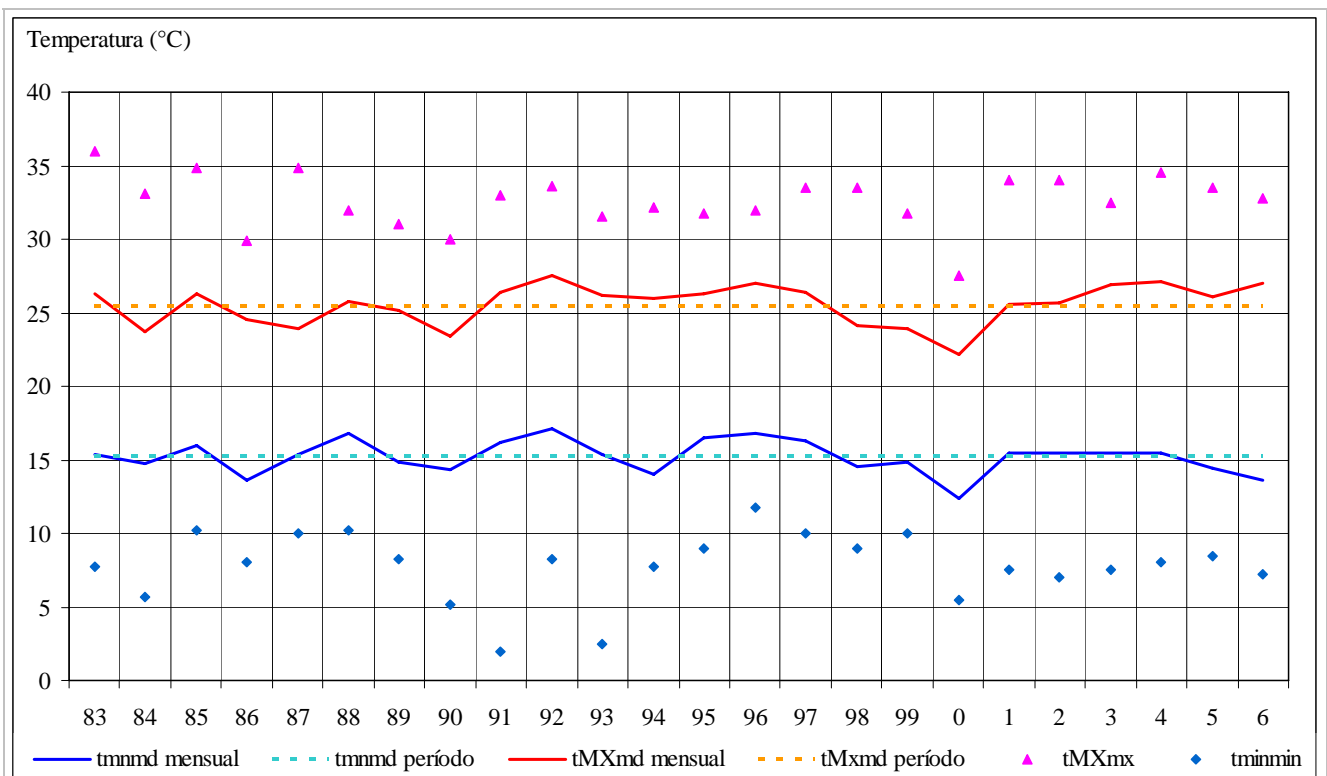


Gráfico 2

El gráfico 2 muestra los valores extremos y medios mensuales de las temperaturas mínimas y máximas del mes de marzo registradas en la Estación Meteorológica CRICYT durante el período 1983/2006 y sus desvíos con respecto a los valores medios mensuales

PRECIPITACION	
MENSUAL	48.8 mm
CANTIDAD DIAS	3
NORMAL 1983/2005	DESVIACION
34.8 mm	+14.0 mm

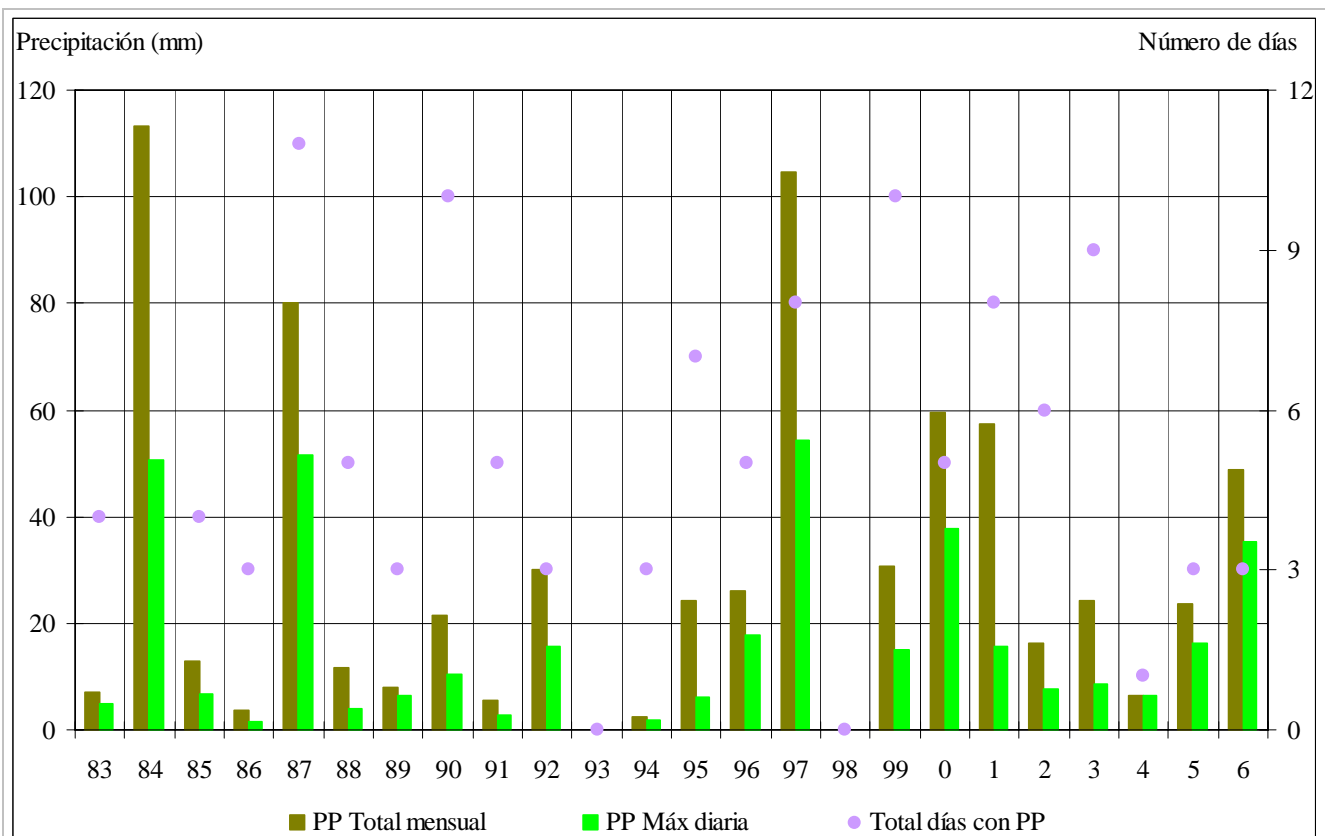


Gráfico 3

El gráfico 3 muestra los valores de precipitación total mensual, precipitación máxima diaria y la cantidad de días con precipitación del mes de marzo durante el período 1983/2006 registrados en la Estación Meteorológica CRICYT