

MAYO 2006

Resumen Mensual

TEMPERATURA			
MEDIA MENSUAL	NORMAL 1983/2005	DESVIACION	
10.0°C	11.6°C	-1.6°C	
MAXIMA MEDIA MENSUAL	NORMAL 1983/2005	DESVIACION	
16.2°C	16.7°C	-0.5°C	
MINIMA MEDIA MENSUAL	NORMAL 1983/2005	DESVIACION	
4.2°C	6.8°C	-2.6°C	
MÁXIMA ABSOLUTA	MINIMA ABSOLUTA		
21.3°C	DIA 15	-1.0°C	DIAS 19 Y 20

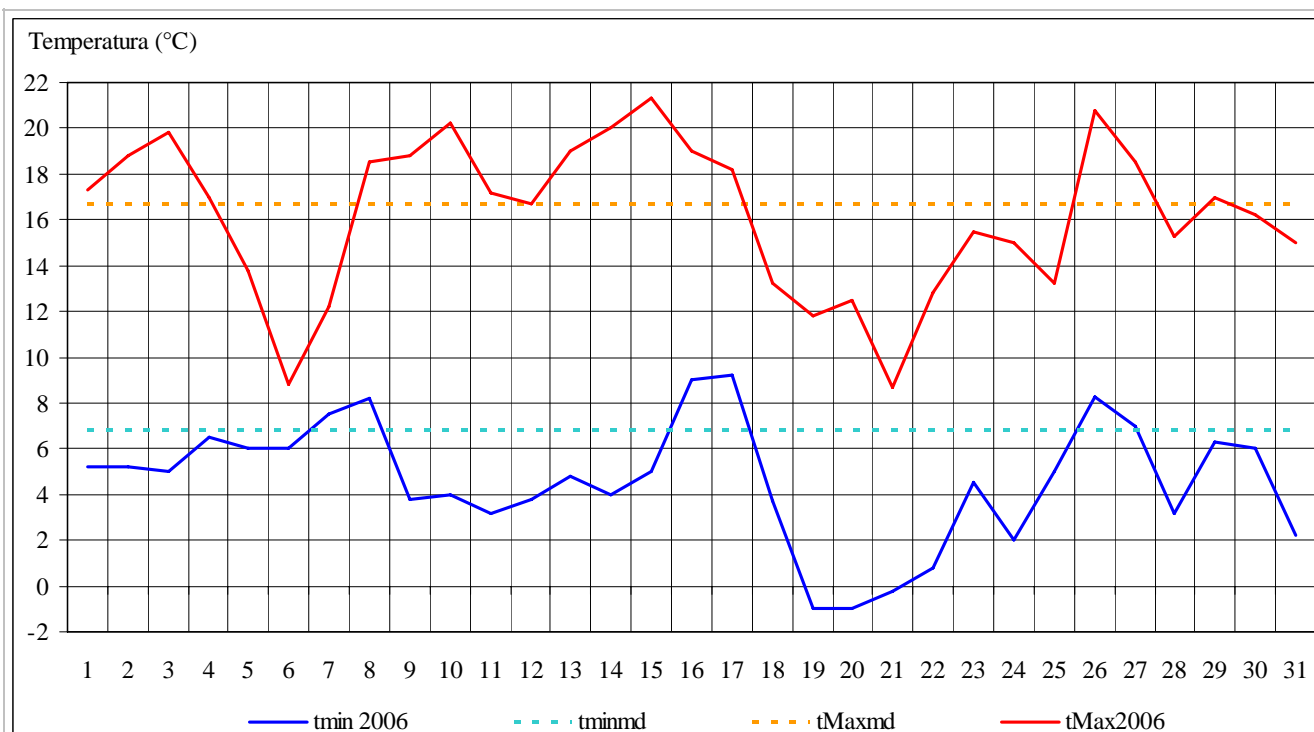


Gráfico 1

El gráfico 1 muestra la marcha diaria de las temperaturas mínimas y máximas registradas durante el mes de mayo de 2006 en la Estación Meteorológica CRICYT y sus desvíos con respecto a los valores medios mensuales

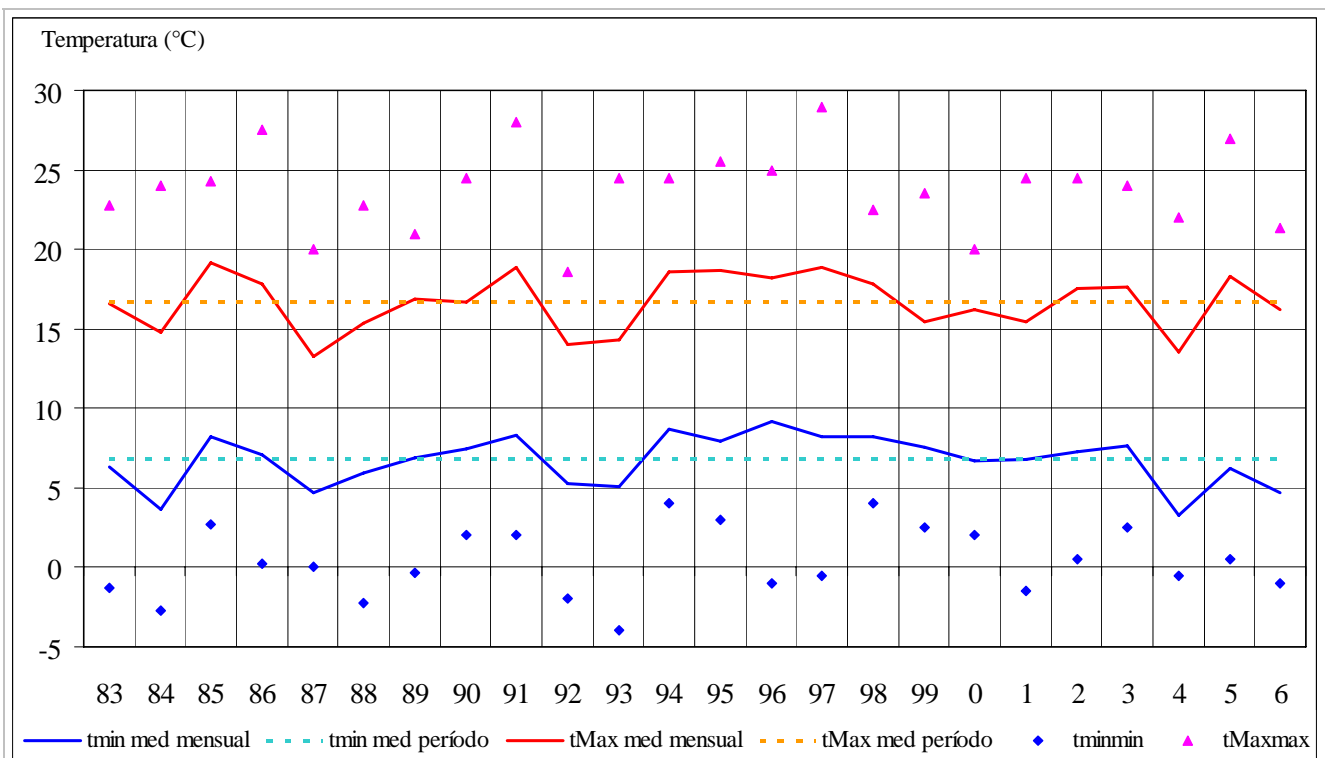


Gráfico 2

El gráfico 2 muestra los valores extremos y medios mensuales de las temperaturas mínimas y máximas del mes de mayo registradas en la Estación Meteorológica CRICYT durante el período 1983/2006 y sus desvíos con respecto a los valores medios mensuales

PRECIPITACION	
MENSUAL	0.6 mm
CANTIDAD DIAS	1
NORMAL 1983/2005	DESVIACION
14.0 mm	-13.4 mm

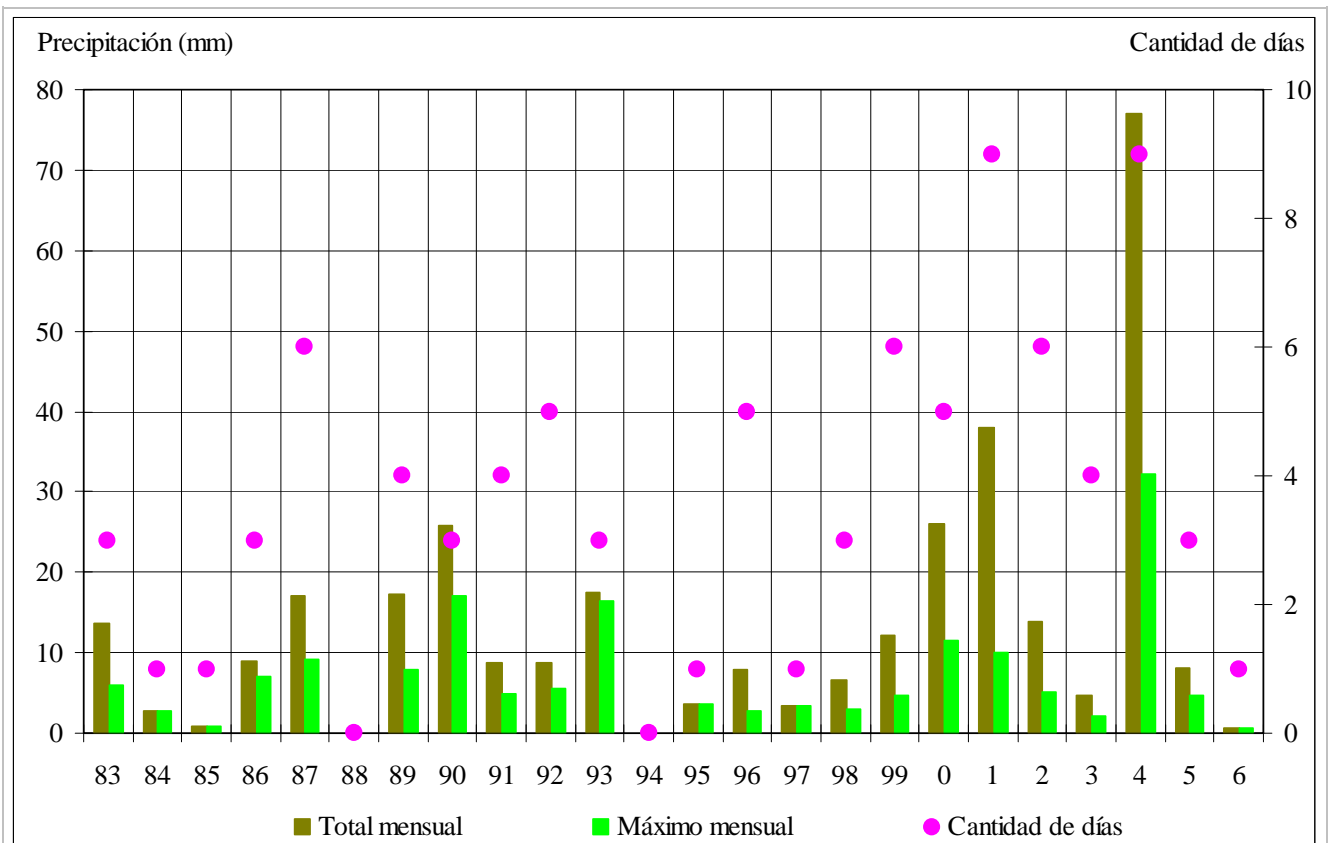


Gráfico 3

El gráfico 3 muestra los valores de precipitación total mensual, precipitación máxima diaria y la cantidad de días con precipitación del mes de mayo durante el período 1983/2006 registrados en la Estación Meteorológica CRICYT