

NOVIEMBRE 2006

Resumen Mensual

TEMPERATURA			
MEDIA MENSUAL	NORMAL 1983/2005	DESVIACION	
21.9°C	21.3°C	+0.6°C	
MAXIMA MEDIA MENSUAL	NORMAL 1983/2005	DESVIACION	
28.4°C	27.1°C	+1.3°C	
MINIMA MEDIA MENSUAL	NORMAL 1983/2005	DESVIACION	
14.8°C	15.2°C	-0.4°C	
MÁXIMA ABSOLUTA		MINIMA ABSOLUTA	
36.5°C	DIAS 12 Y 23	8.0°C	DIA 18

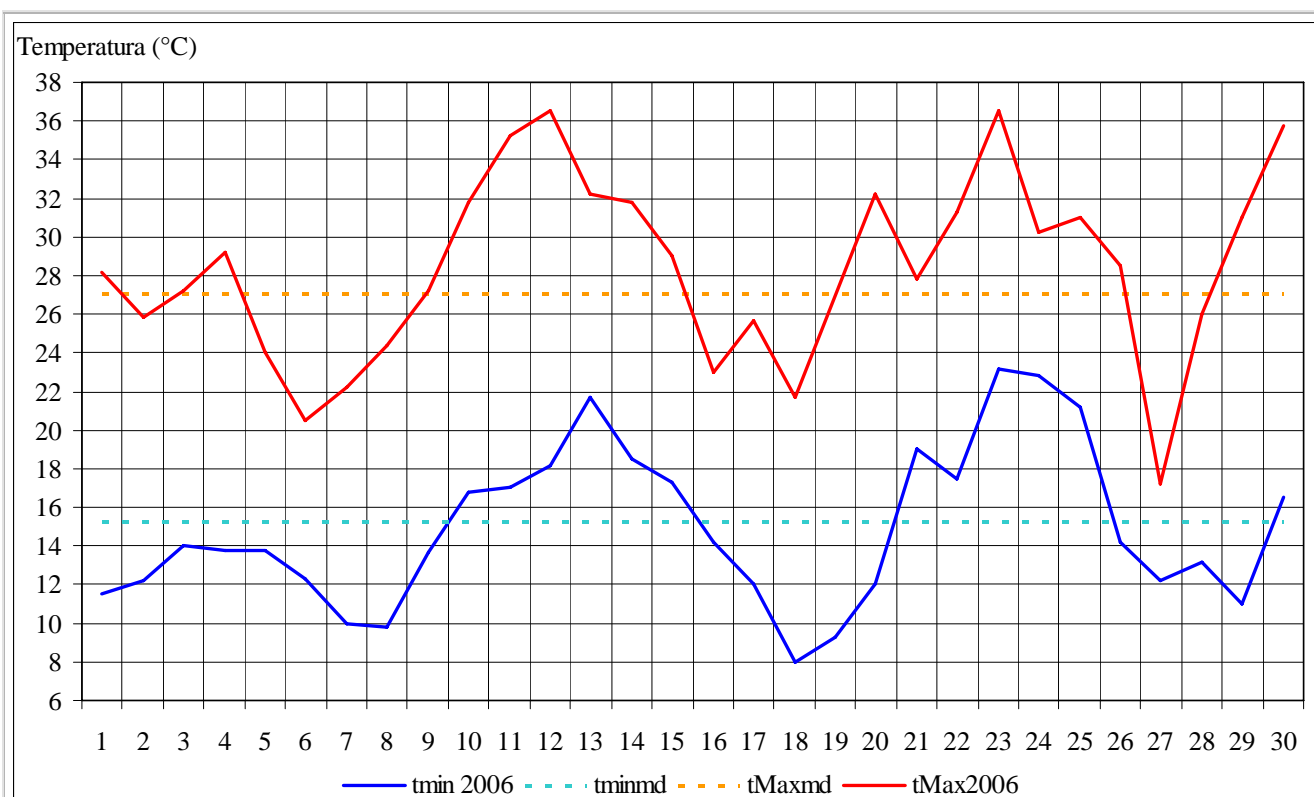


Gráfico 1

El gráfico 1 muestra la marcha diaria de las temperaturas mínimas y máximas registradas durante el mes de noviembre de 2006 en la Estación Meteorológica CRICYT y sus desvíos con respecto a los valores medios mensuales

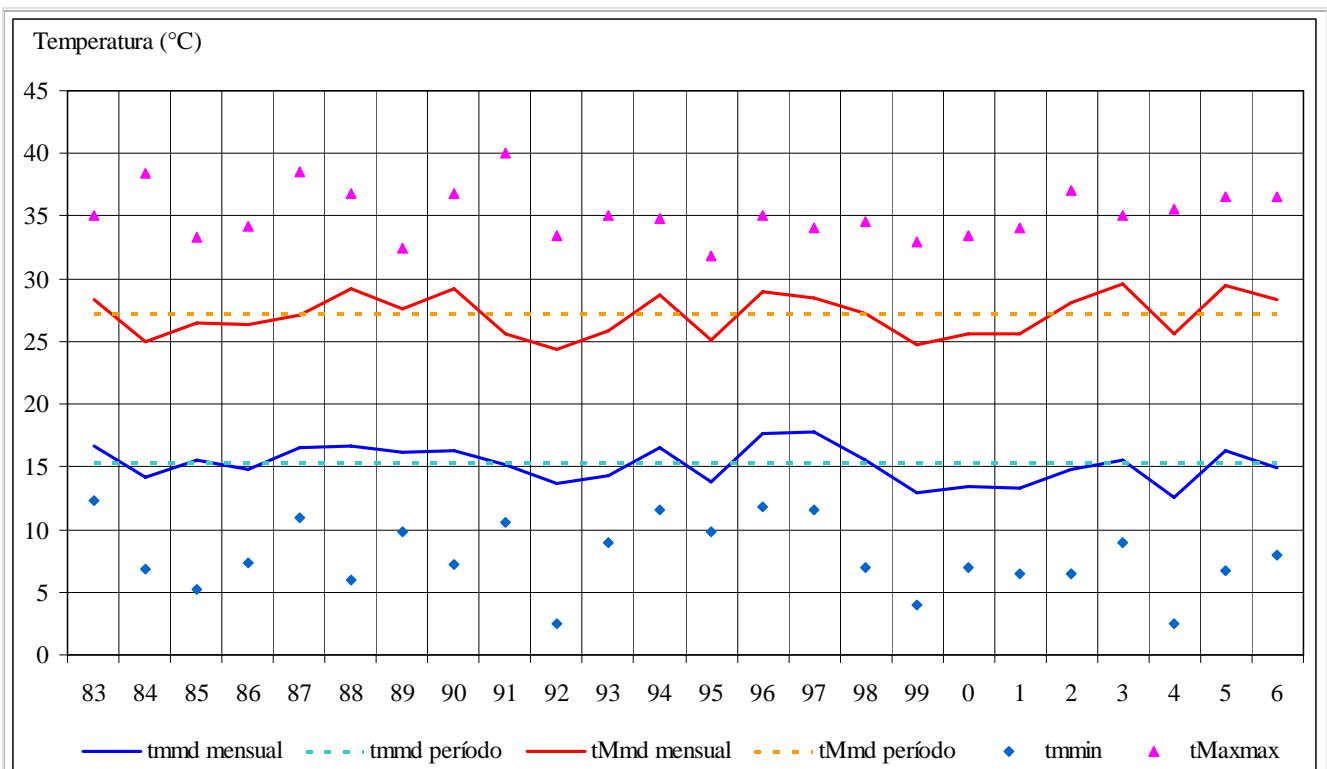


Gráfico 2

El gráfico 2 muestra los valores medios mensuales de las temperaturas mínimas y máximas del mes de noviembre registradas en la Estación Meteorológica CRICYT durante el período 1983/2006 y sus desvíos con respecto a los valores medios mensuales

PRECIPITACION	
MENSUAL	60.8 mm
CANTIDAD DIAS	5
NORMAL 1983/2005	DESVIACION
18.2 mm	+42.6 mm

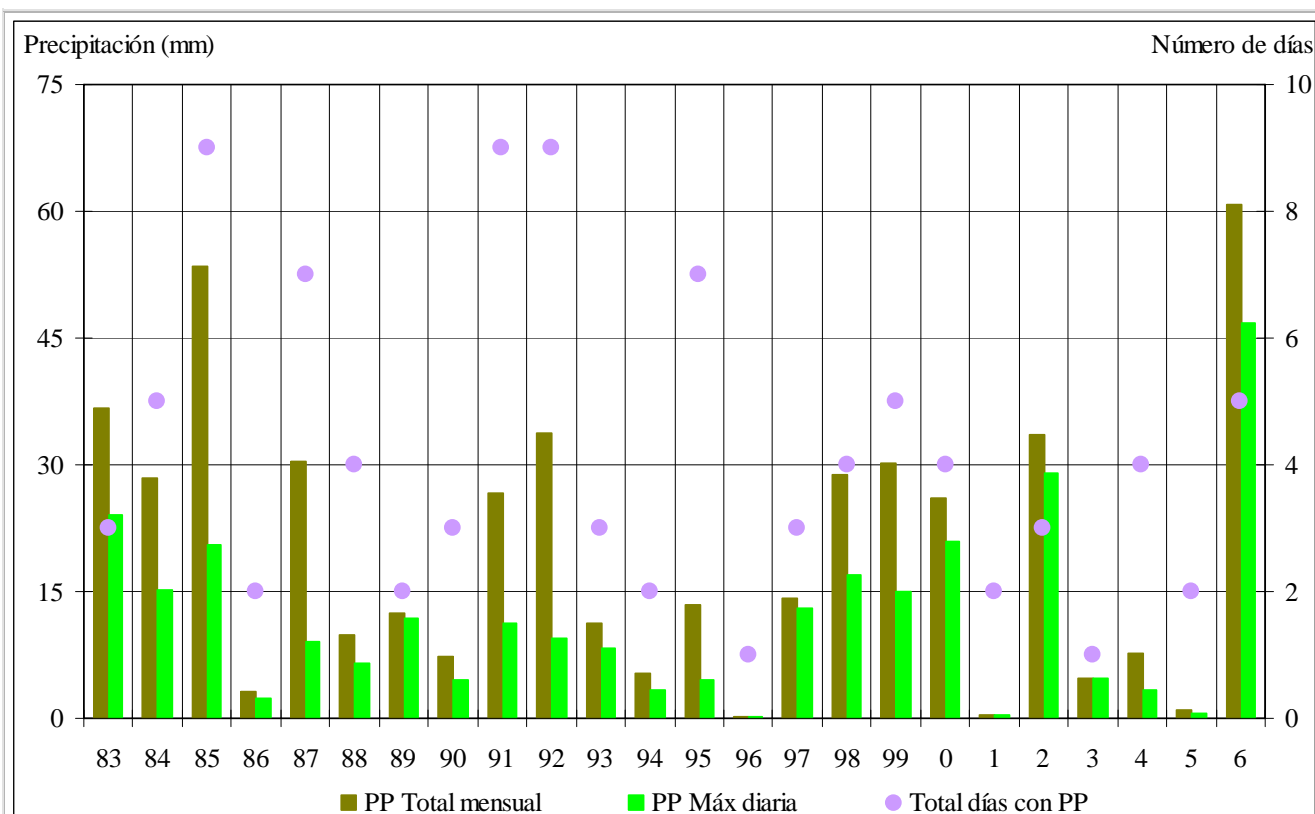


Gráfico 3

El gráfico 3 muestra los valores de precipitación total mensual, precipitación máxima diaria y la cantidad de días con precipitación del mes de noviembre durante el período 1983/2006 registrados en la Estación Meteorológica CRICYT