

ABRIL 2007

Resumen Mensual

TEMPERATURA			
MEDIA MENSUAL	NORMAL 1983/2006	DESVIACION	
17.3°C	15.6°C	+1.7°C	
MAXIMA MEDIA MENSUAL	NORMAL 1983/2006	DESVIACION	
22.6°C	21.1°C	+1.5°C	
MINIMA MEDIA MENSUAL	NORMAL 1983/2006	DESVIACION	
12.4°C	10.4°C	+2.0°C	
MÁXIMA ABSOLUTA	MINIMA ABSOLUTA		
27.3°C	DIA 16	7.5°C	DIA 28

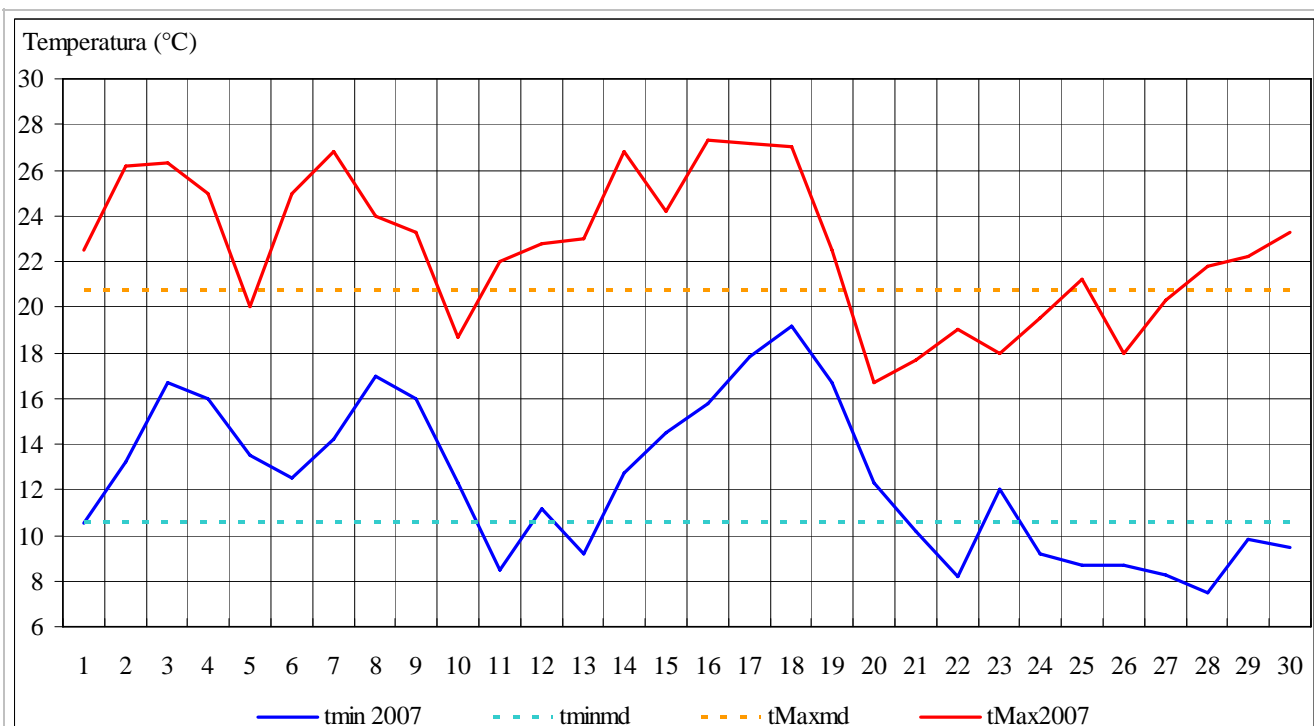


Gráfico 1

El gráfico 1 muestra la marcha diaria de las temperaturas mínimas y máximas registradas durante el mes de abril de 2007 en la Estación Meteorológica CRICYT y sus desvíos con respecto a los valores medios mensuales

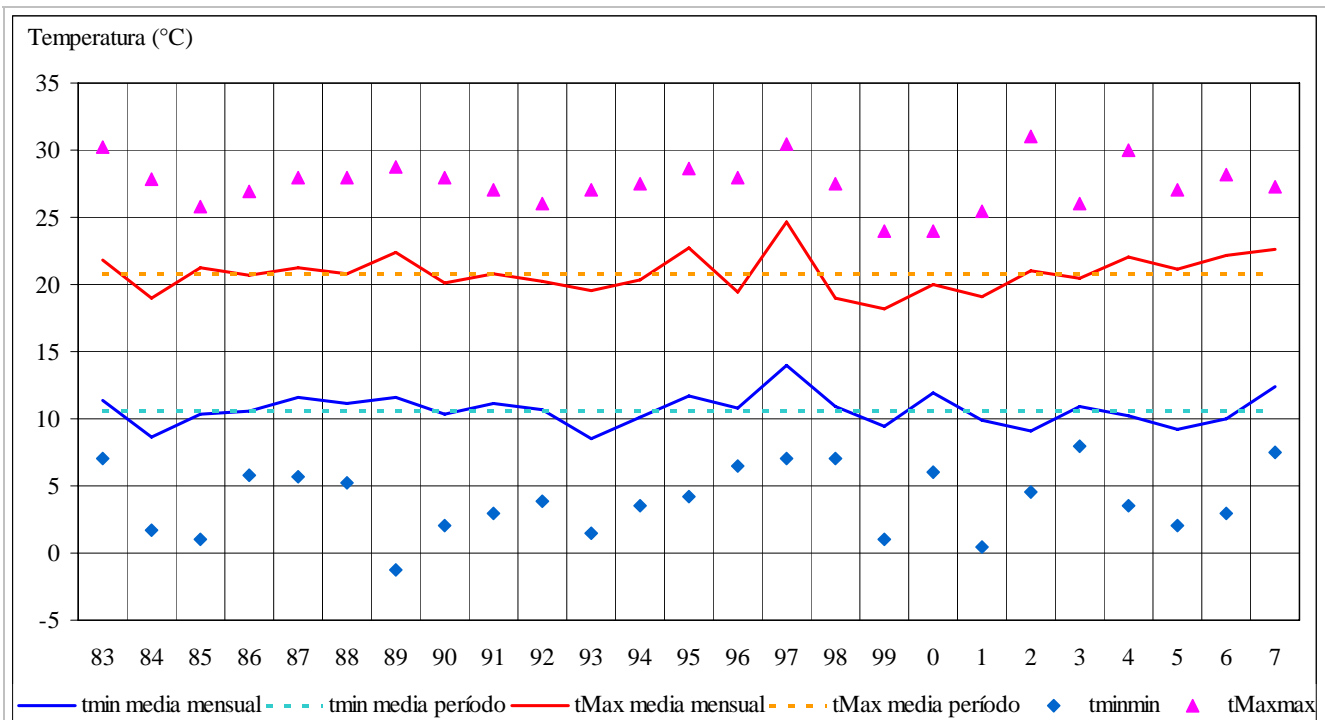


Gráfico 2

El gráfico 2 muestra los valores extremos y medios mensuales de las temperaturas mínimas y máximas del mes de abril registradas en la Estación Meteorológica CRICYT durante el período 1983/2007 y sus desvíos con respecto a los valores medios mensuales

PRECIPITACION	
MENSUAL	2.0 mm
CANTIDAD DIAS	1
NORMAL 1983/2006	DESVIACION
18.1 mm	-16.1 mm

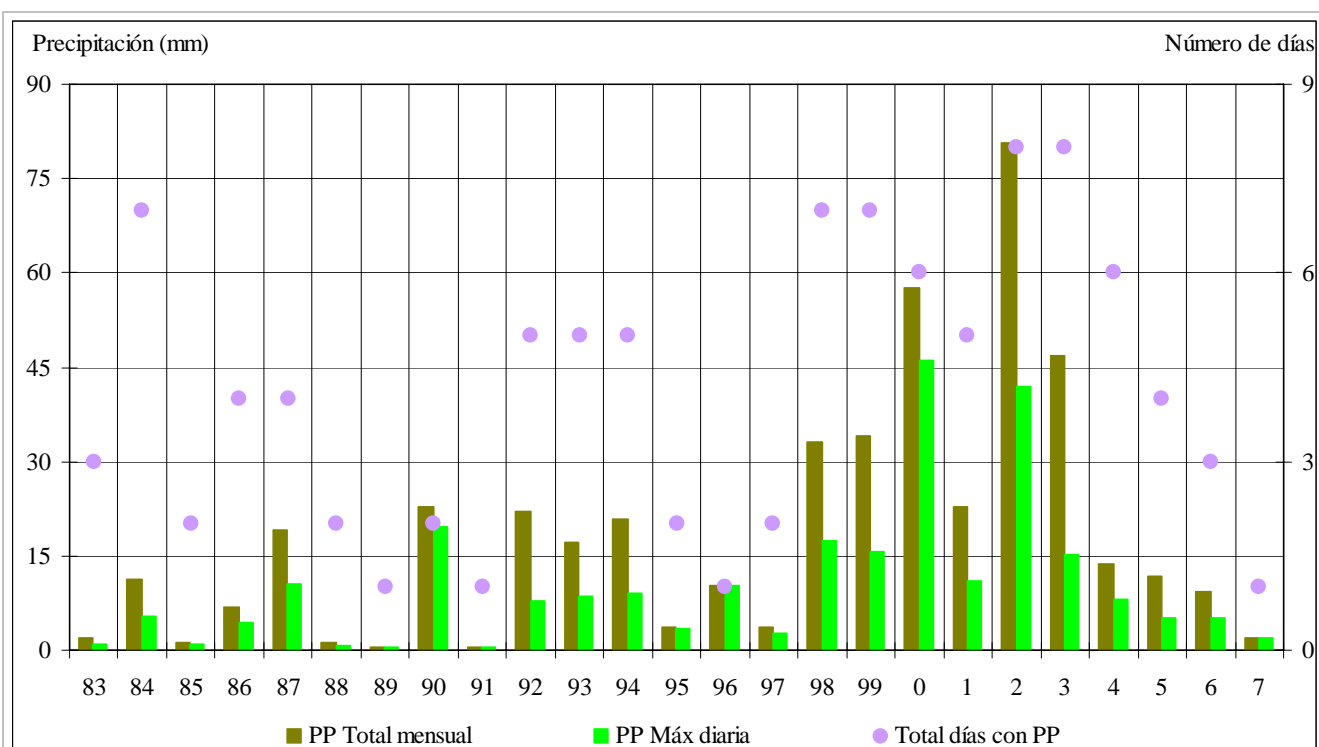


Gráfico 3

El gráfico 3 muestra los valores de precipitación total mensual, precipitación máxima diaria y la cantidad de días con precipitación del mes de abril durante el período 1983/2007 registrados en la Estación Meteorológica CRICYT