

AGOSTO 2007

Resumen Mensual

TEMPERATURA			
MEDIA MENSUAL	NORMAL 1983/2006	DESVIACION	
6.7°C	10.5°C	-5.4°C	
MAXIMA MEDIA MENSUAL	NORMAL 1983/2006	DESVIACION	
12.1°C	16.3°C	-4.2°C	
MINIMA MEDIA MENSUAL	NORMAL 1983/2006	DESVIACION	
2.1°C	5.0°C	-2.9°C	
MÁXIMA ABSOLUTA	MINIMA ABSOLUTA		
21.0°C	DIAS 12 Y 31	-3.5°C	DIA 4

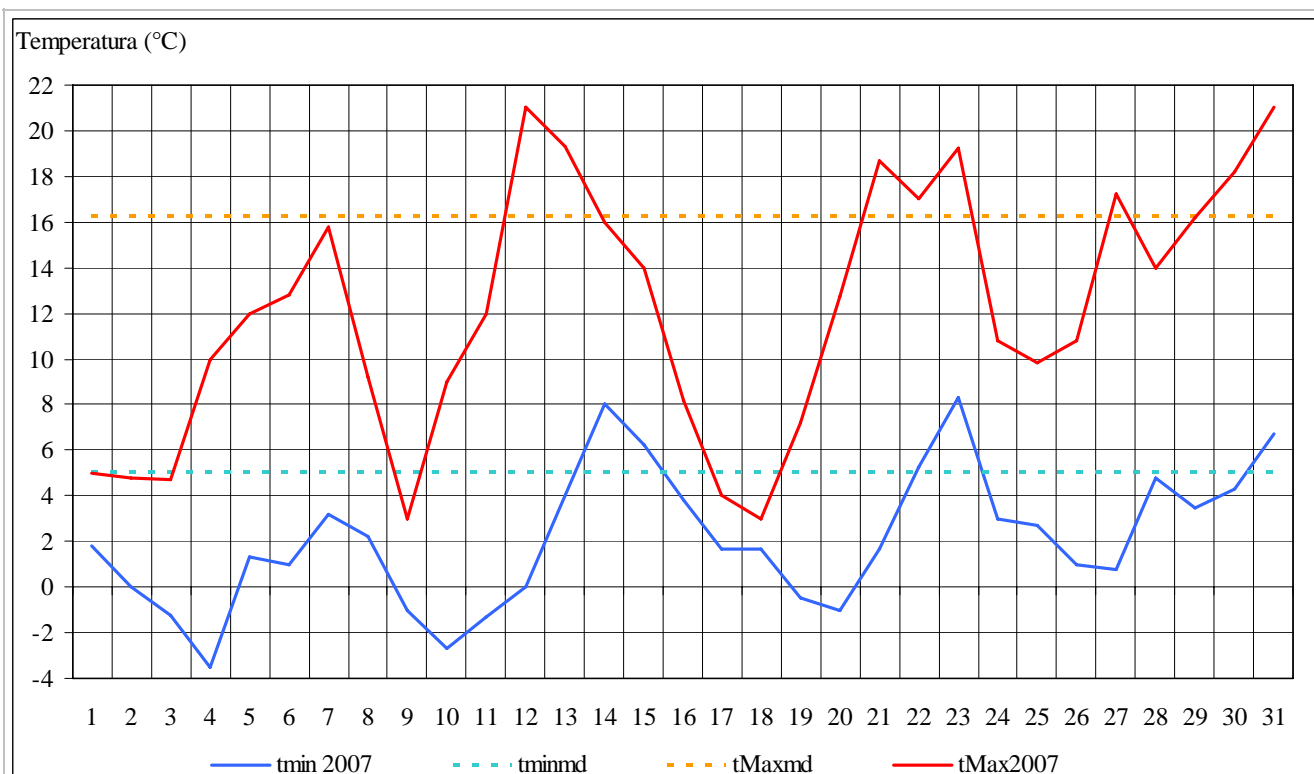


Gráfico 1

El gráfico 1 muestra la marcha diaria de las temperaturas mínimas y máximas registradas durante el mes de agosto de 2007 en la Estación Meteorológica CRICYT y sus desvíos con respecto a los valores medios

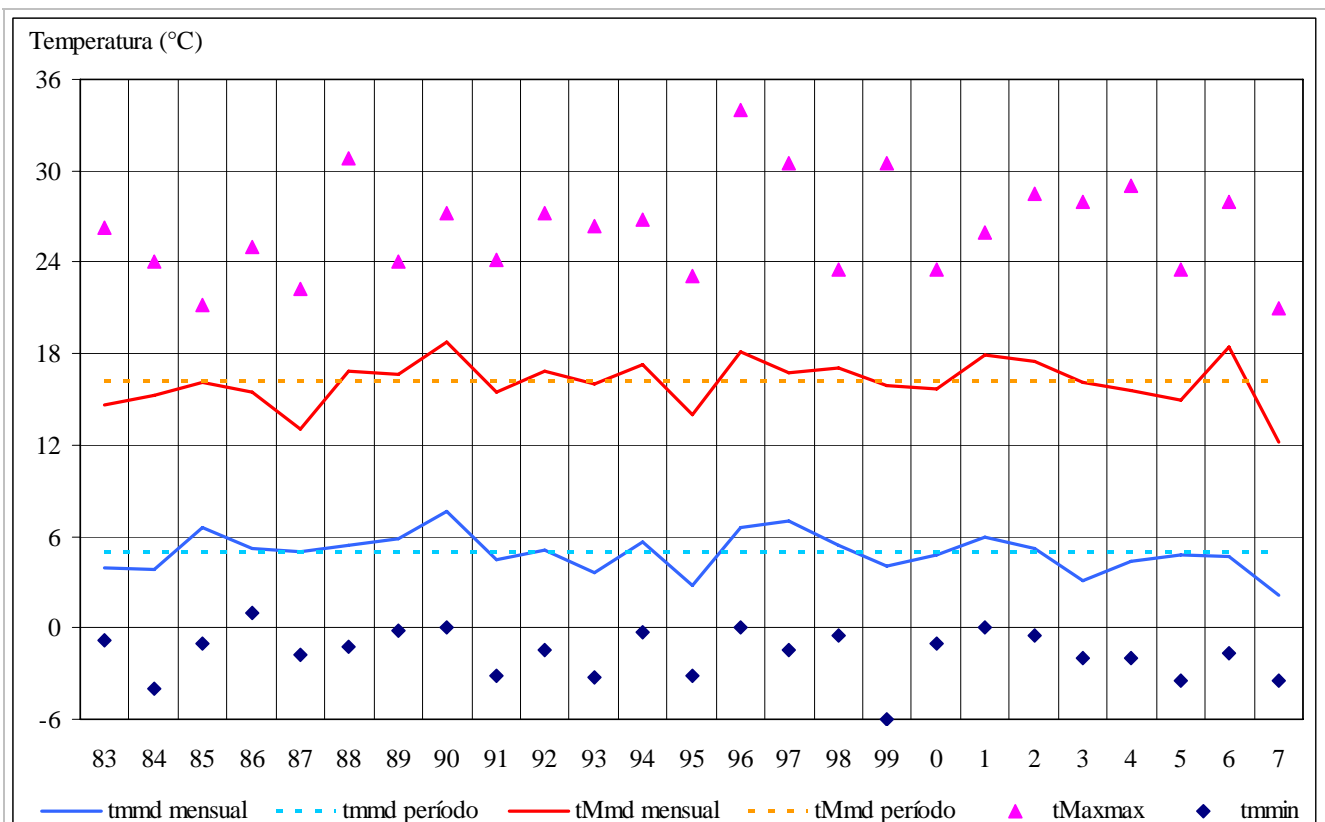


Gráfico 2

El gráfico 2 muestra los valores extremos y medios mensuales de las temperaturas mínimas y máximas del mes de agosto registradas en la Estación Meteorológica CRICYT durante el período 1983/2007 y sus desvíos con respecto a los valores medios mensuales

PRECIPITACION	
MENSUAL	7.6 mm
CANTIDAD DIAS	8
NORMAL 1983/2006	DESVIACION
9.9 mm	-2.3 mm

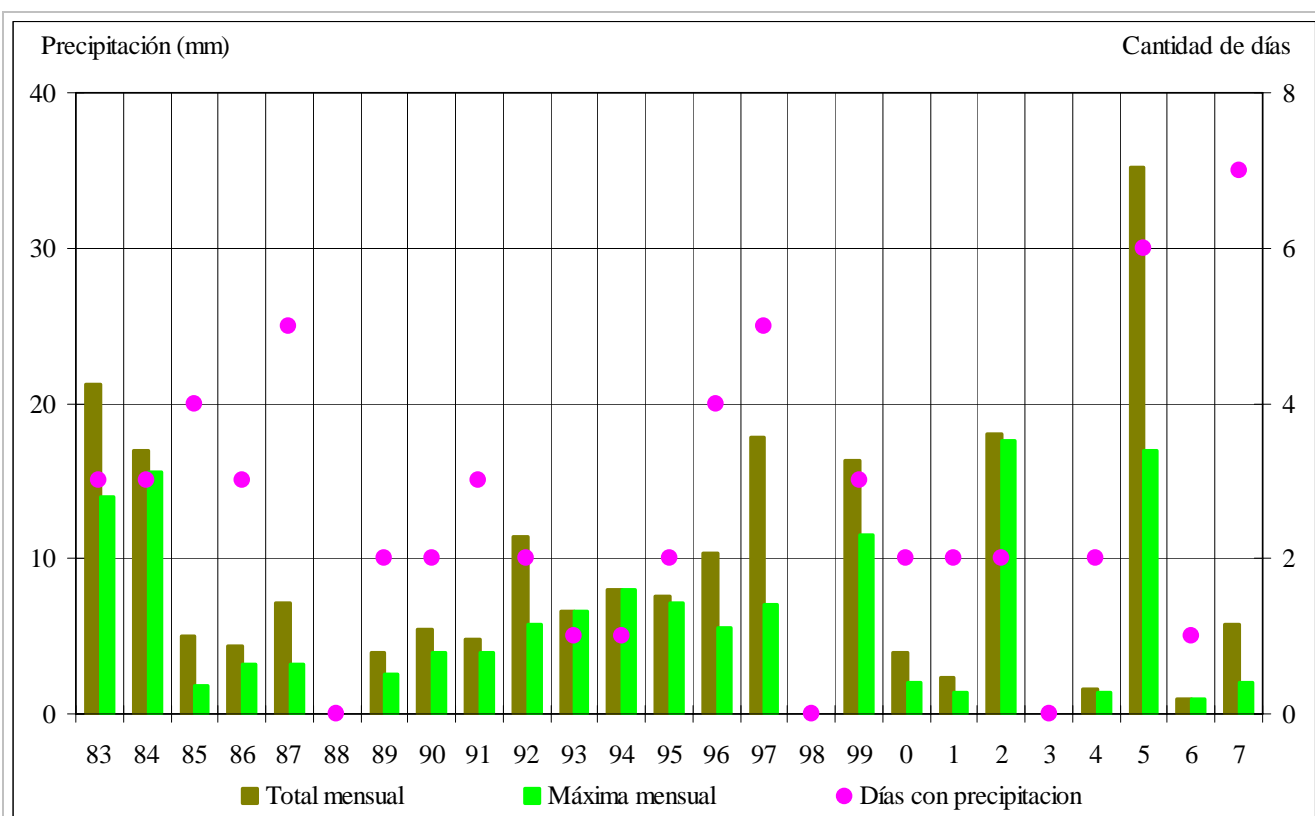


Gráfico 3

El gráfico 3 muestra los valores de precipitación total mensual, precipitación máxima diaria y la cantidad de días con precipitación del mes de agosto durante el período 1983/2007 registrados en la Estación Meteorológica CRICYT