

FEBRERO 2007

Resumen Mensual

TEMPERATURA			
MEDIA MENSUAL	NORMAL 1983/2006	DESVIACION	
24.0°C	23.0°C	+1.0°C	
MAXIMA MEDIA MENSUAL	NORMAL 1983/2006	DESVIACION	
30.5°C	28.7°C	+1.8°C	
MINIMA MEDIA MENSUAL	NORMAL 1983/2006	DESVIACION	
17.8°C	17.3°C	+0.5°C	
MÁXIMA ABSOLUTA	DIA 1	MINIMA ABSOLUTA	DIA 14
38.0°C		8.2°C	

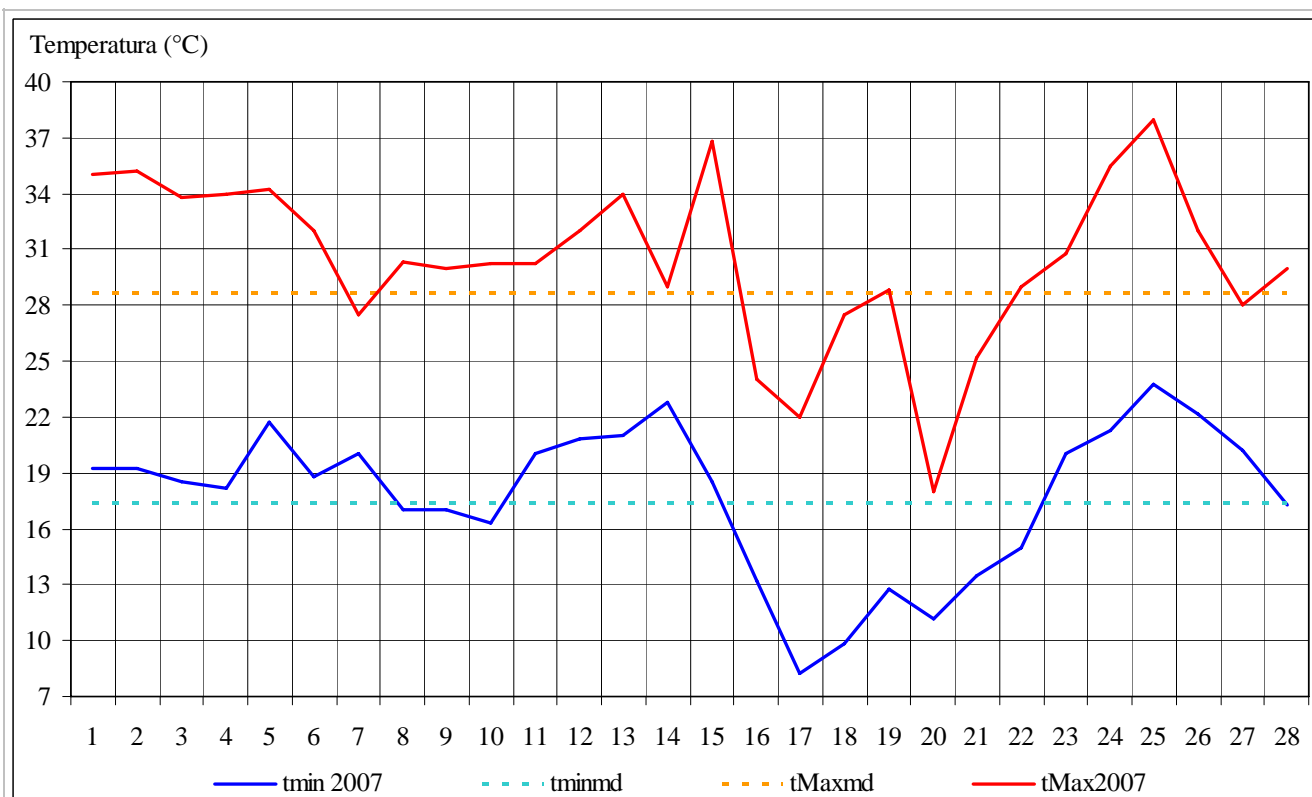


Gráfico 1

El gráfico 1 muestra la marcha diaria de las temperaturas mínimas y máximas registradas durante el mes de febrero de 2007 en la Estación Meteorológica CRICYT y sus desvíos con respecto a los valores medios mensuales

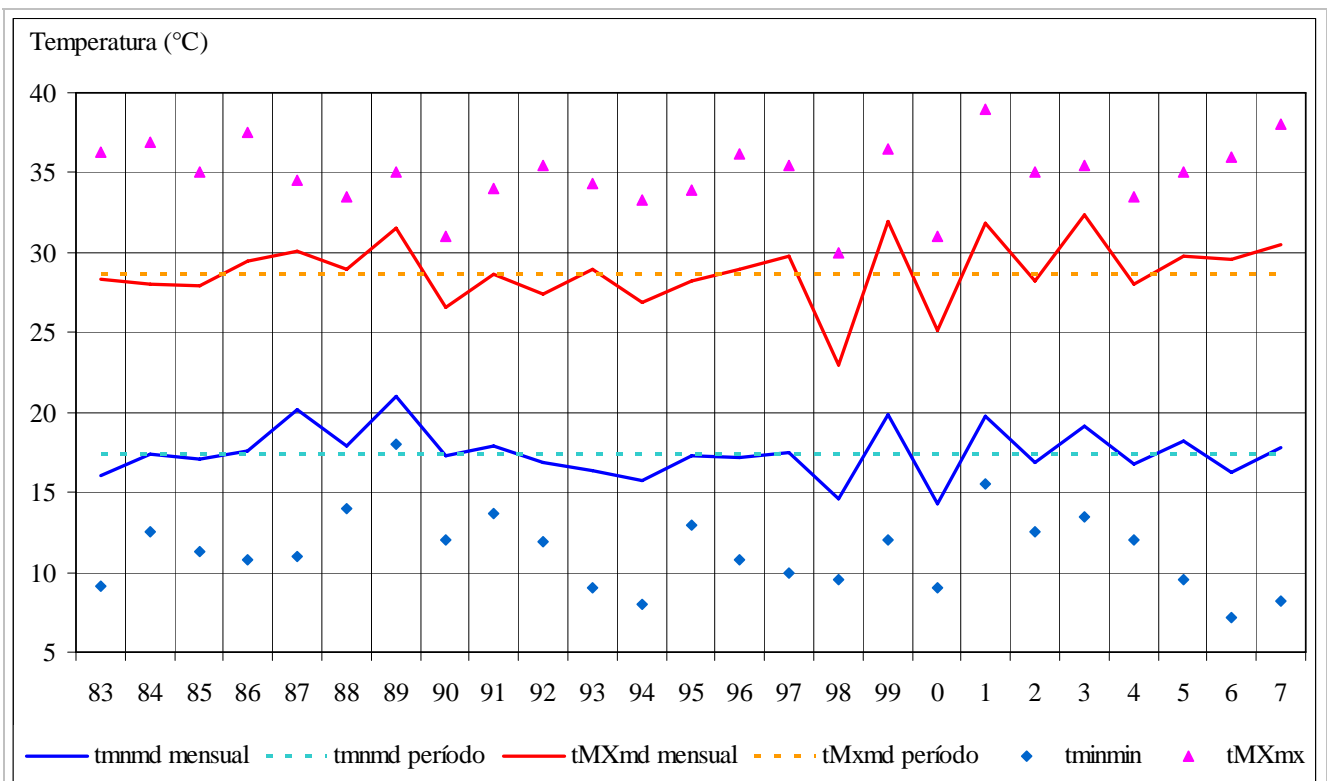


Gráfico 2

El gráfico 2 muestra los valores extremos y medios mensuales de las temperaturas mínimas y máximas del mes de febrero registradas en la Estación Meteorológica CRICYT durante el período 1983/2007 y sus desvíos con respecto a los valores medios mensuales

PRECIPITACION	
MENSUAL	36.2 mm
CANTIDAD DIAS	6
NORMAL 1983/2006	DESVIACION
38.1 mm	-1.9 mm

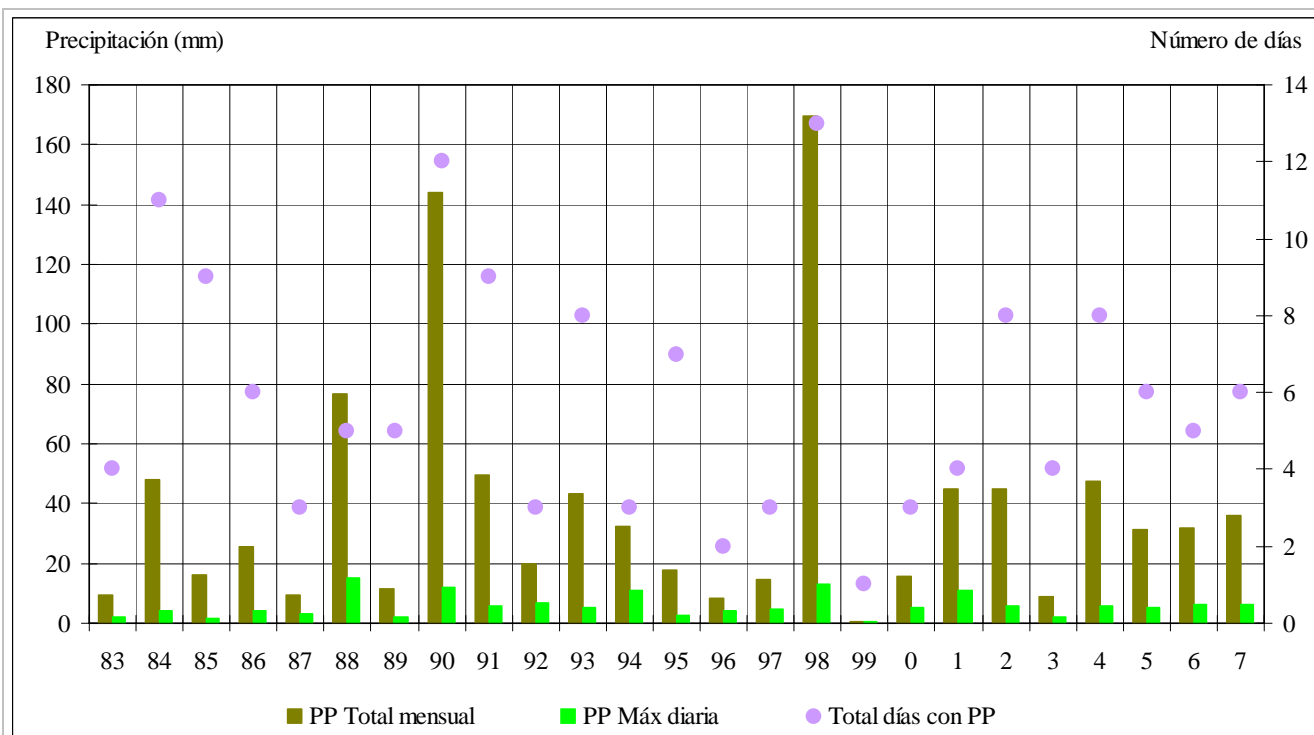


Gráfico 3

El gráfico 3 muestra los valores de precipitación total mensual, precipitación máxima diaria y la cantidad de días con precipitación del mes de febrero durante el período 1983/2007 registrados en la Estación Meteorológica CRICYT