

MARZO 2007

Resumen Mensual

TEMPERATURA			
MEDIA MENSUAL	NORMAL 1983/2006	DESVIACION	
21.2°C	20.4°C	+0.8°C	
MAXIMA MEDIA MENSUAL	NORMAL 1983/2006	DESVIACION	
26.7°C	25.5°C	+1.2°C	
MINIMA MEDIA MENSUAL	NORMAL 1983/2006	DESVIACION	
16.1°C	15.2°C	+0.9°C	
MÁXIMA ABSOLUTA		MINIMA ABSOLUTA	
33.2°C	DIAS 5 y 6	11.8°C	DIA 2

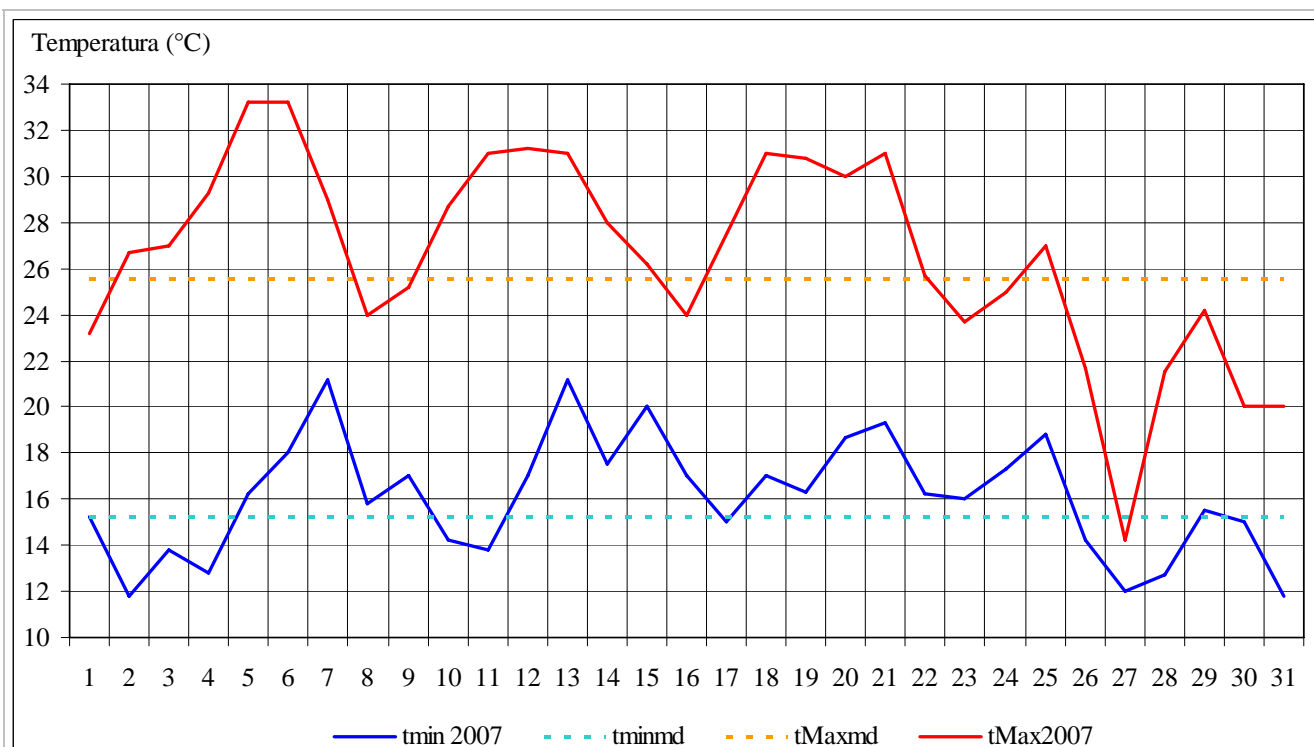


Gráfico 1

El gráfico 1 muestra la marcha diaria de las temperaturas mínimas y máximas registradas durante el mes de marzo de 2007 en la Estación Meteorológica CRICYT y sus desvíos con respecto a los valores medios mensuales

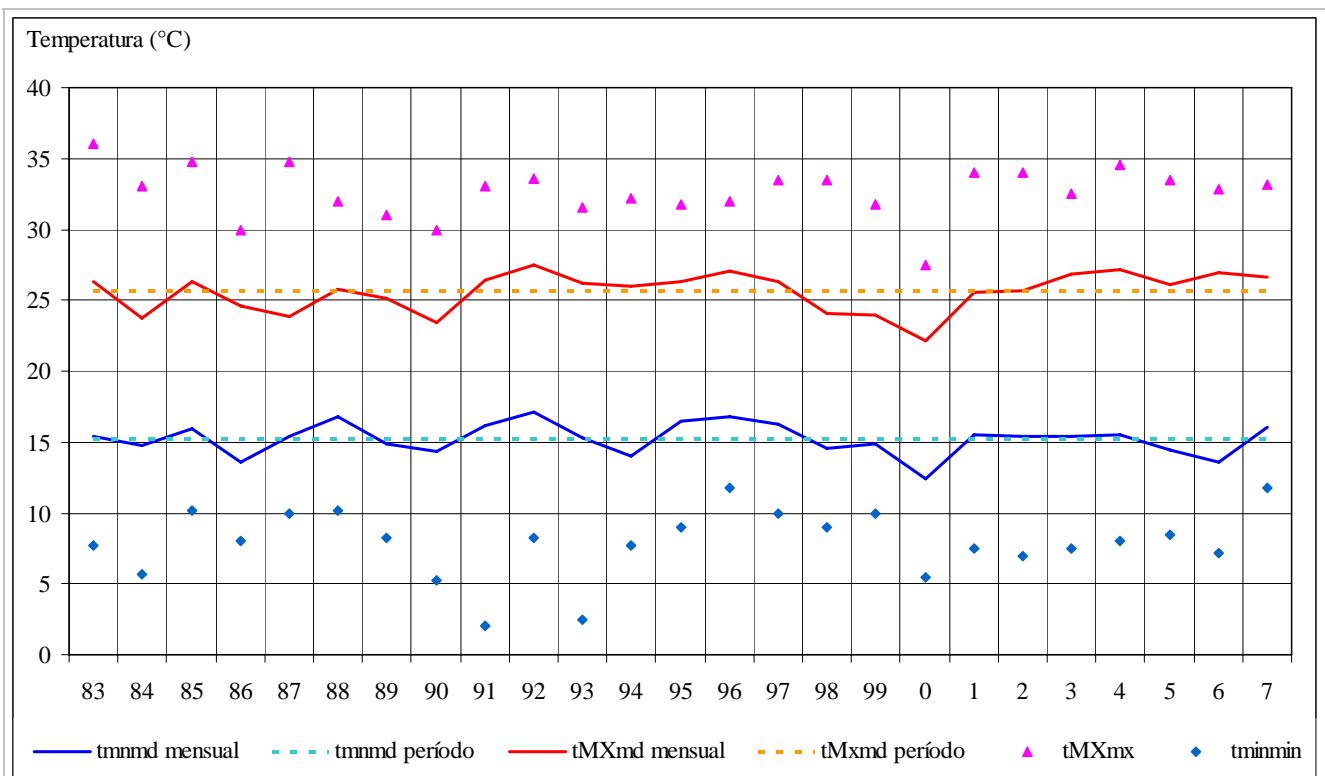


Gráfico 2

El gráfico 2 muestra los valores extremos y medios mensuales de las temperaturas mínimas y máximas del mes de marzo registradas en la Estación Meteorológica CRICYT durante el período 1983/2007 y sus desvíos con respecto a los valores medios mensuales

PRECIPITACION	
MENSUAL	109.0 mm
CANTIDAD DIAS	9
NORMAL 1983/2006	DESVIACION
35.4 mm	+73.6 mm

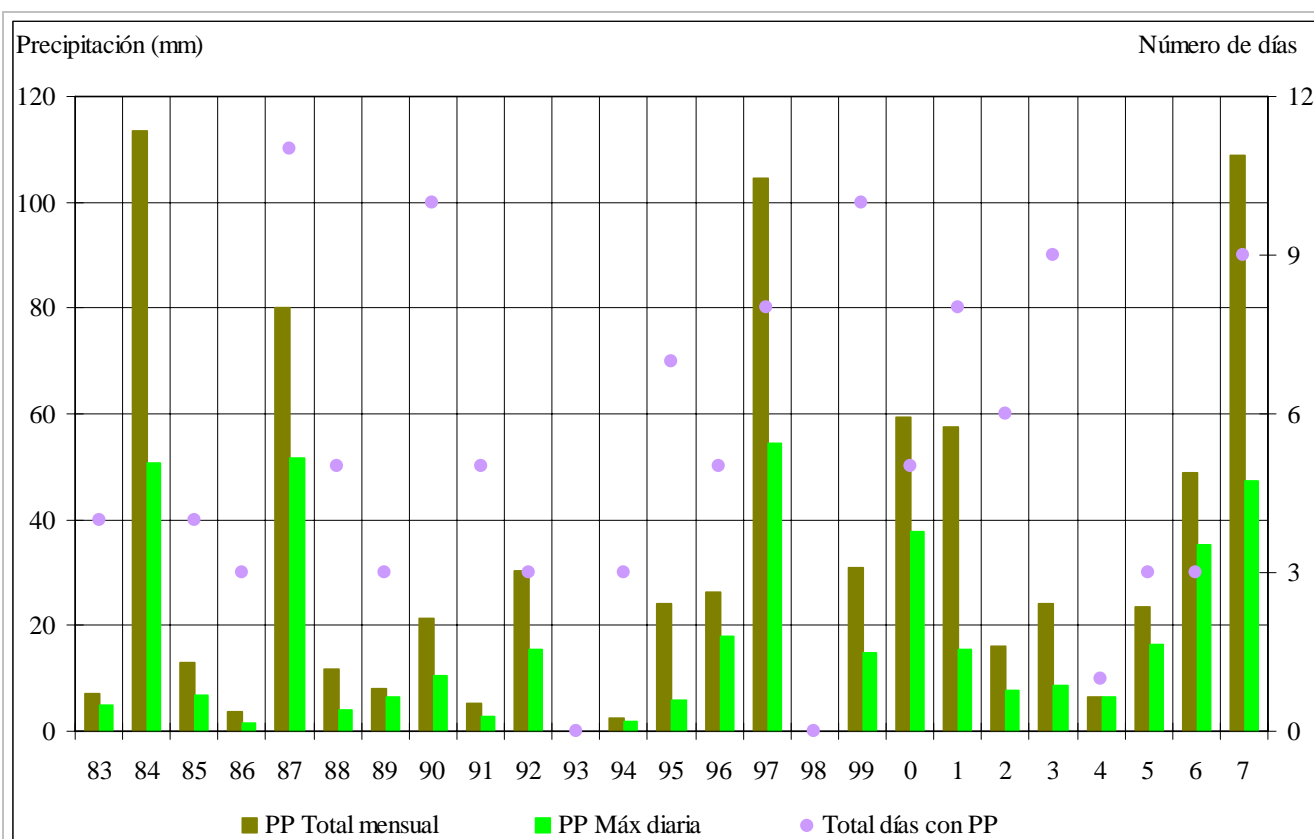


Gráfico 3

El gráfico 3 muestra los valores de precipitación total mensual, precipitación máxima diaria y la cantidad de días con precipitación del mes de marzo durante el período 1983/2007 registrados en la Estación Meteorológica CRICYT