

MAYO 2007

Resumen Mensual

TEMPERATURA			
MEDIA MENSUAL	NORMAL 1983/2006	DESVIACION	
10.3°C	11.5°C	-1.2°C	
MAXIMA MEDIA MENSUAL	NORMAL 1983/2006	DESVIACION	
15.4°C	16.7°C	-1.3°C	
MINIMA MEDIA MENSUAL	NORMAL 1983/2006	DESVIACION	
6.0°C	6.7°C	-0.7°C	
MÁXIMA ABSOLUTA	MINIMA ABSOLUTA		
21.2°C	DIA 4	-0.2°C	DIAS 28 Y 31

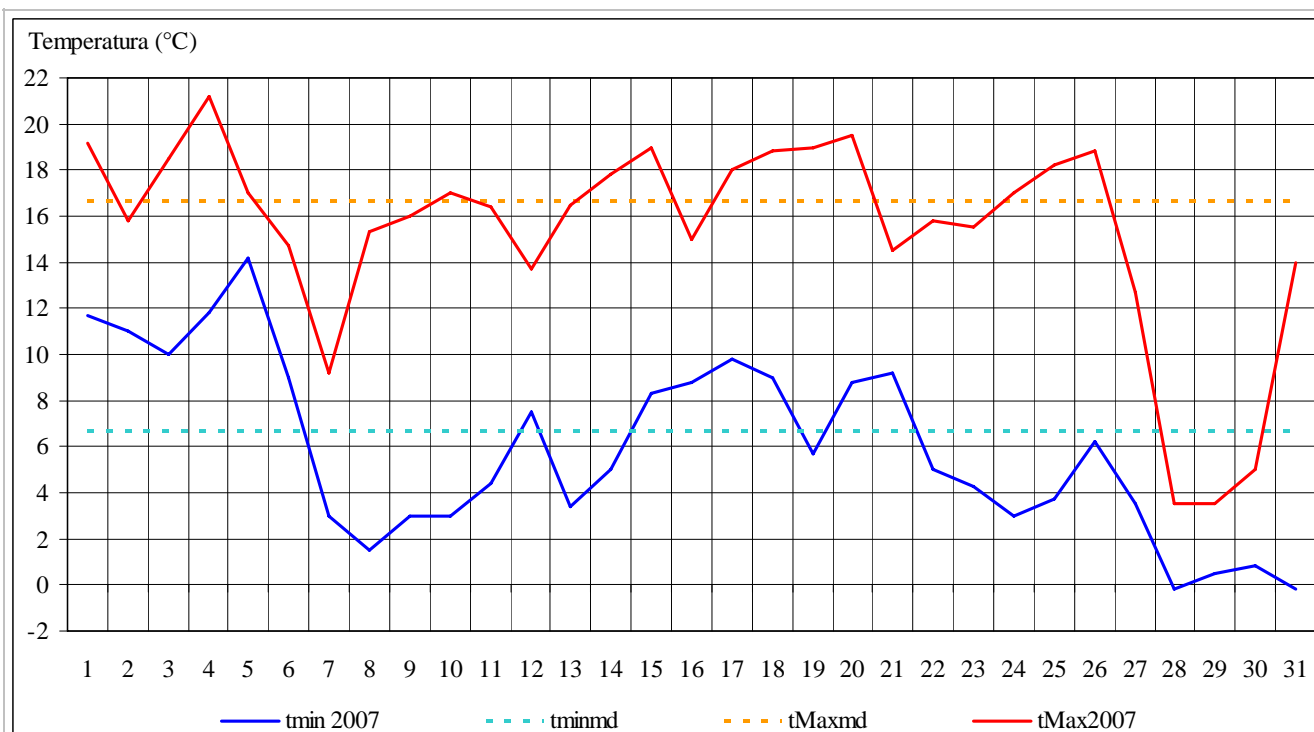


Gráfico 1

El gráfico 1 muestra la marcha diaria de las temperaturas mínimas y máximas registradas durante el mes de mayo de 2007 en la Estación Meteorológica CRICYT y sus desvíos con respecto a los valores medios mensuales

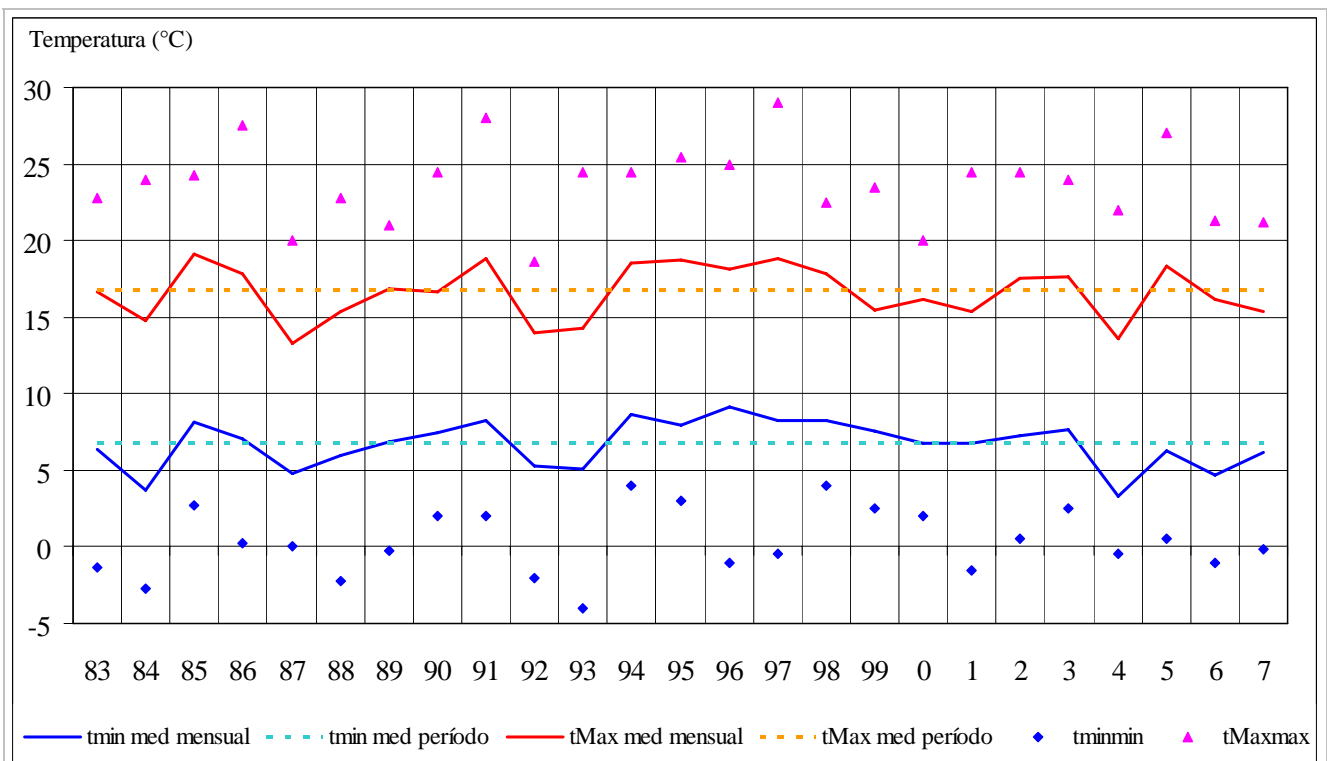


Gráfico 2

El gráfico 2 muestra los valores extremos y medios mensuales de las temperaturas mínimas y máximas del mes de mayo registradas en la Estación Meteorológica CRICYT durante el período 1983/2007 y sus desvíos con respecto a los valores medios mensuales

PRECIPITACION	
MENSUAL	2.4 mm
CANTIDAD DIAS	3
NORMAL 1983/2006	DESVIACION
13.5 mm	-11.1 mm

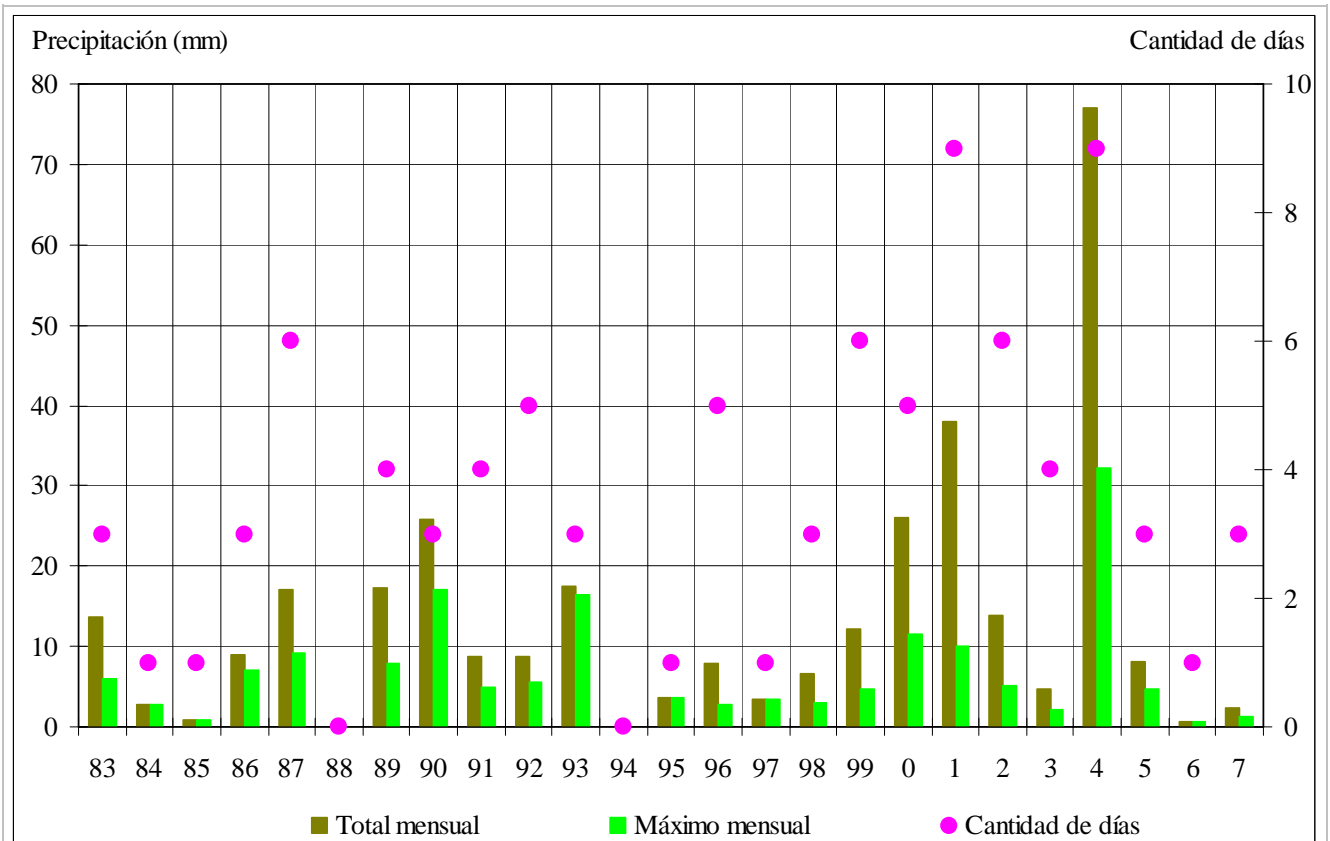


Gráfico 3

El gráfico 3 muestra los valores de precipitación total mensual, precipitación máxima diaria y la cantidad de días con precipitación del mes de mayo durante el período 1983/2007 registrados en la Estación Meteorológica CRICYT