

OCTUBRE 2007

Resumen Mensual

TEMPERATURA			
MEDIA MENSUAL	NORMAL 1983/2006	DESVIACION	
20.0°C	18.1°C	+1.9°C	
MAXIMA MEDIA MENSUAL	NORMAL 1983/2006	DESVIACION	
25.9°C	23.9°C	+2.0°C	
MINIMA MEDIA MENSUAL	NORMAL 1983/2006	DESVIACION	
13.8°C	11.8°C	+2.0°C	
MÁXIMA ABSOLUTA	MINIMA ABSOLUTA		
34.2°C	DIA 26	7.0°C	DIA 12

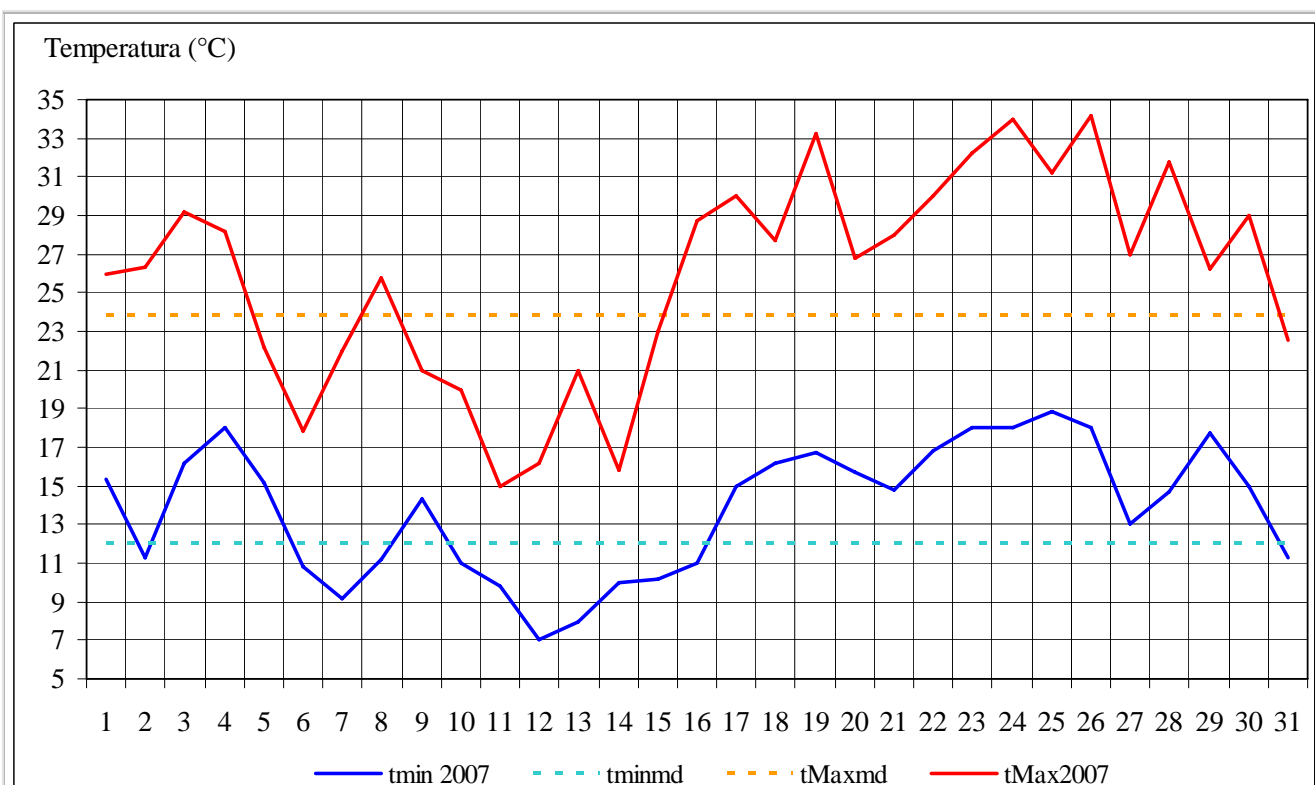


Gráfico 1

El gráfico 1 muestra la marcha diaria de las temperaturas mínimas y máximas registradas durante el mes de octubre de 2007 en la Estación Meteorológica CRICYT y sus desvíos con respecto a los valores medios mensuales

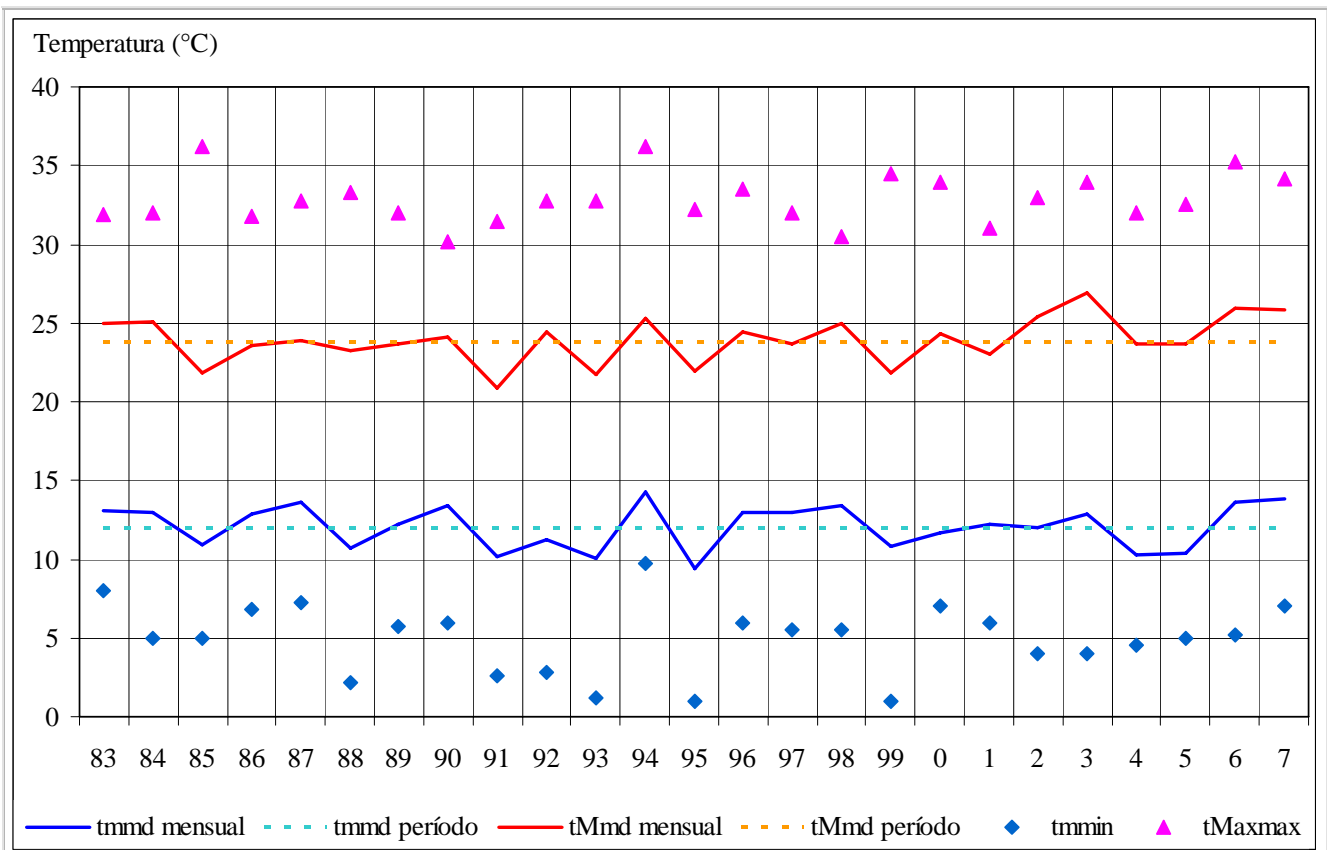


Gráfico 2

El gráfico 2 muestra los valores medios mensuales de las temperaturas mínimas y máximas del mes de octubre registradas en la Estación Meteorológica CRICYT durante el período 1983/2007 y sus desvíos con respecto a los valores medios mensuales

PRECIPITACION	
MENSUAL	8.8 mm
NORMAL 1983/2006	13.1 mm
DESVIACION	-4.4 mm

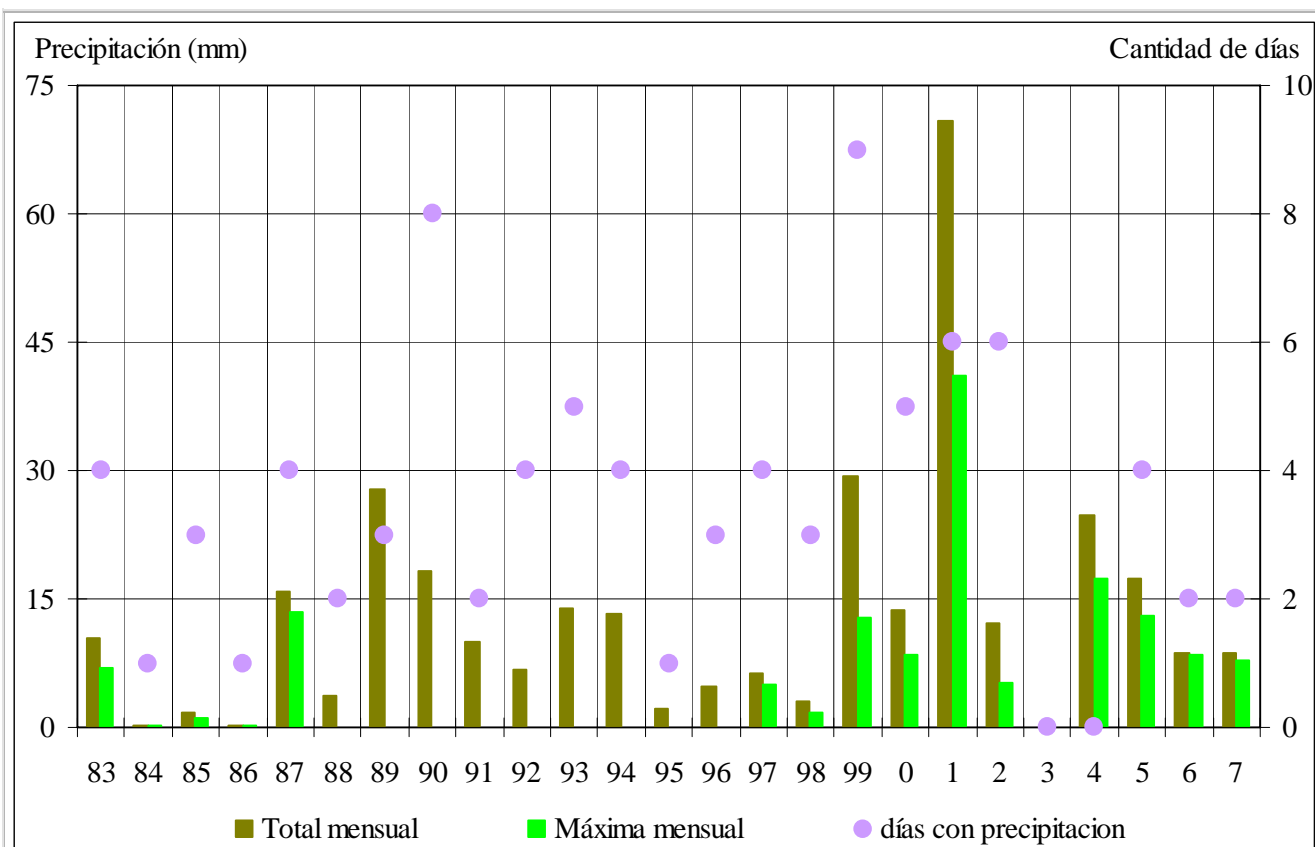


Gráfico 3

El gráfico 3 muestra los valores de precipitación total mensual, precipitación máxima diaria y la cantidad de días con precipitación del mes de octubre durante el período 1983/2007 registrados en la Estación Meteorológica CRICYT