

## SETIEMBRE 2007

### Resumen Mensual

TEMPERATURA			
<b>MEDIA MENSUAL</b>	<b>NORMAL 1983/2006</b>	<b>DESVIACION</b>	
15.3°C	13.2°C	+2.1°C	
<b>MAXIMA MEDIA MENSUAL</b>	<b>NORMAL 1983/2006</b>	<b>DESVIACION</b>	
20.8°C	19.0°C	+1.8°C	
<b>MINIMA MEDIA MENSUAL</b>	<b>NORMAL 1983/2006</b>	<b>DESVIACION</b>	
9.9°C	7.4°C	+2.5°C	
<b>MÁXIMA ABSOLUTA</b>	<b>MINIMA ABSOLUTA</b>		
32.2°C	DIA 30	2.7°C	DIA 24

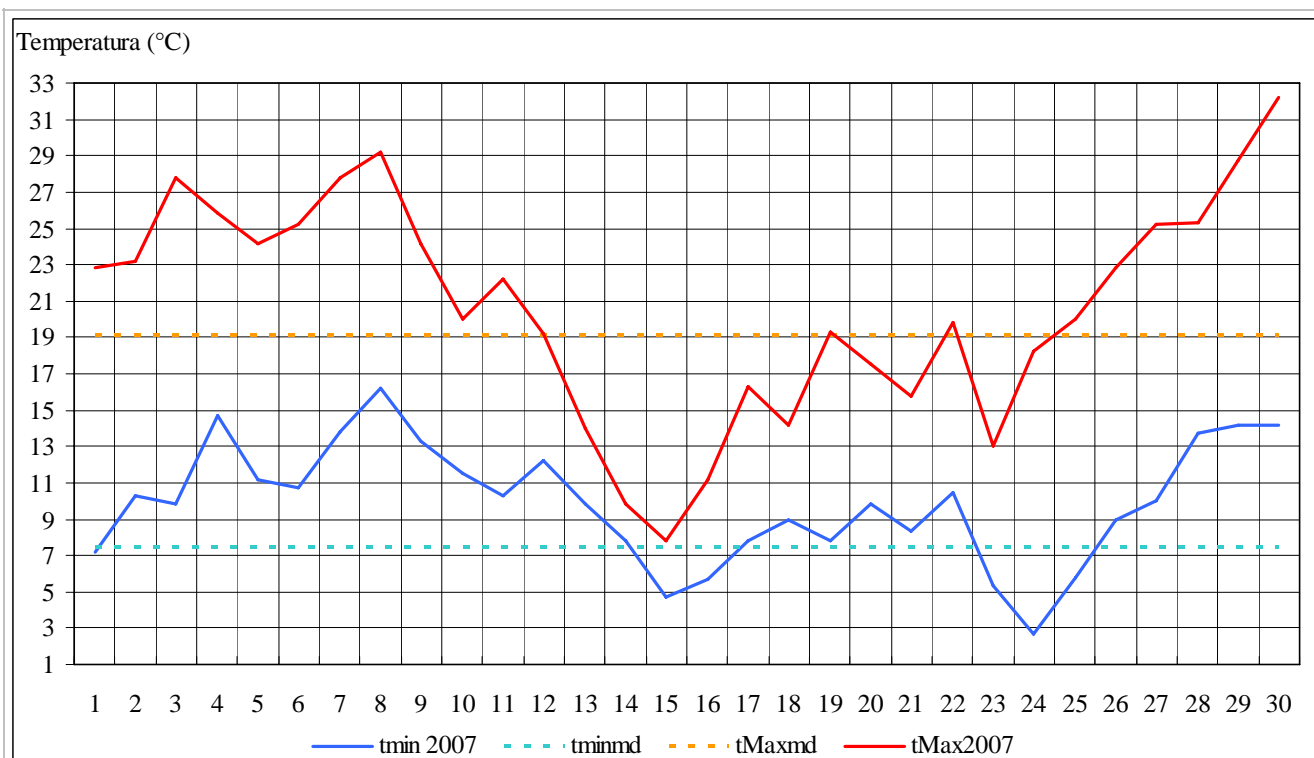


Gráfico 1

El gráfico 1 muestra la marcha diaria de las temperaturas mínimas y máximas registradas durante el mes de setiembre de 2007 en la Estación Meteorológica CRICYT y sus desvíos con respecto a los valores medios mensuales

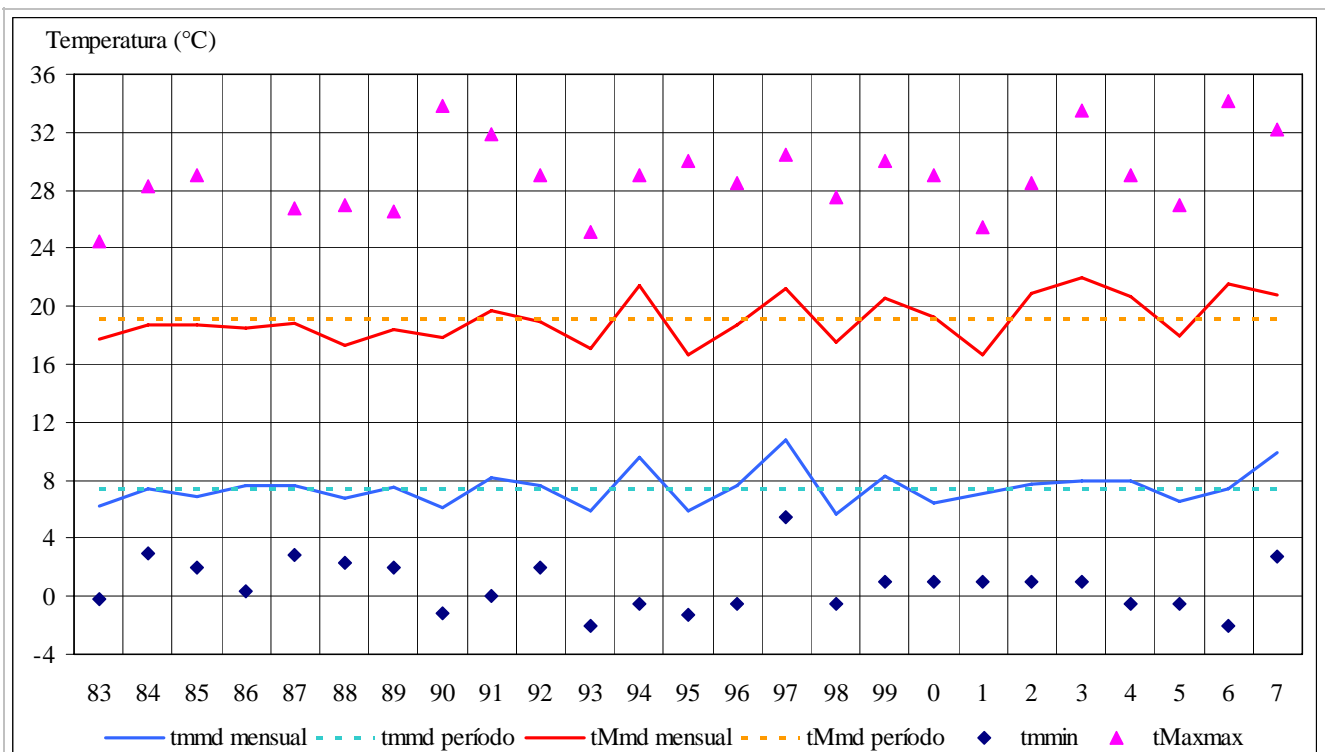


Gráfico 2

El gráfico 2 muestra los valores extremos y medios mensuales de las temperaturas mínimas y máximas del mes de setiembre registradas en la Estación Meteorológica CRICYT durante el período 1983/2007 y sus desvíos con respecto a los valores medios mensuales

PRECIPITACION	
MENSUAL	9.8 mm
CANTIDAD DIAS	4
NORMAL 1983/2006	DESVIACION
15.5 mm	-5.7 mm

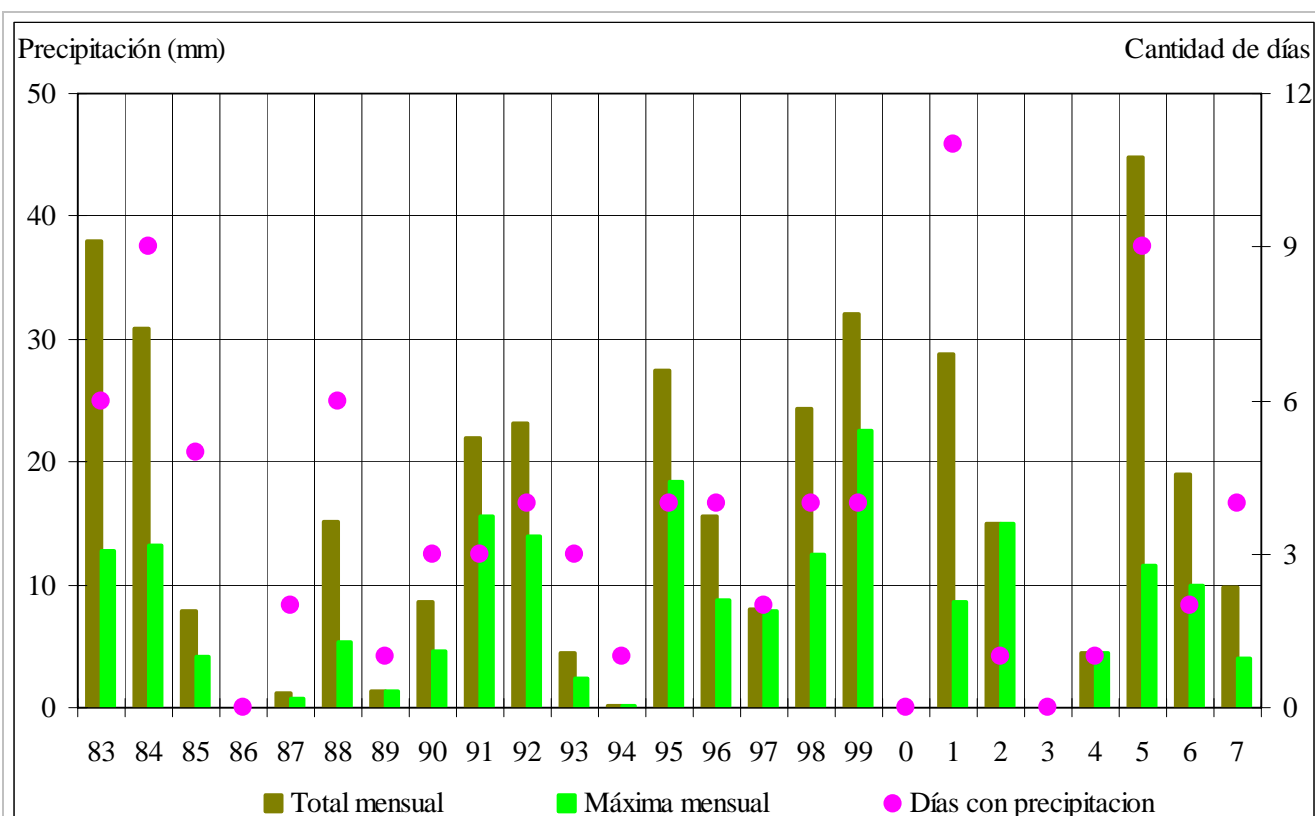


Gráfico 3

El gráfico 3 muestra los valores de precipitación total mensual, precipitación máxima diaria y la cantidad de días con precipitación del mes de setiembre durante el período 1983/2007 registrados en la Estación Meteorológica CRICYT