



Estación CRICYT

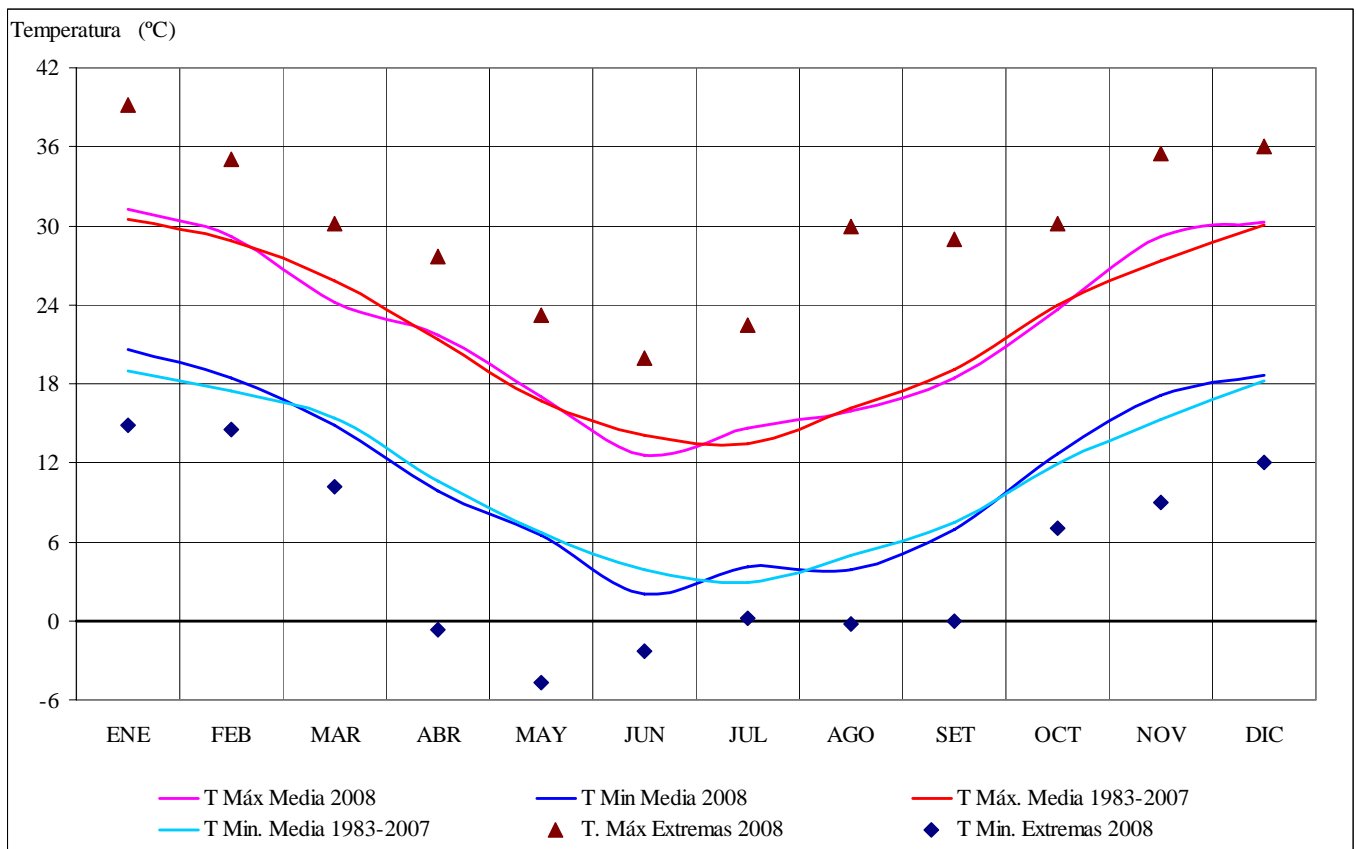
Resumen Anual 2008

| TEMPERATURA | | | |
|-----------------|------------|-----------------|------------|
| MAXIMA ABSOLUTA | | MINIMA ABSOLUTA | |
| 39.2° C | 6 de enero | -4.7° C | 30 de mayo |

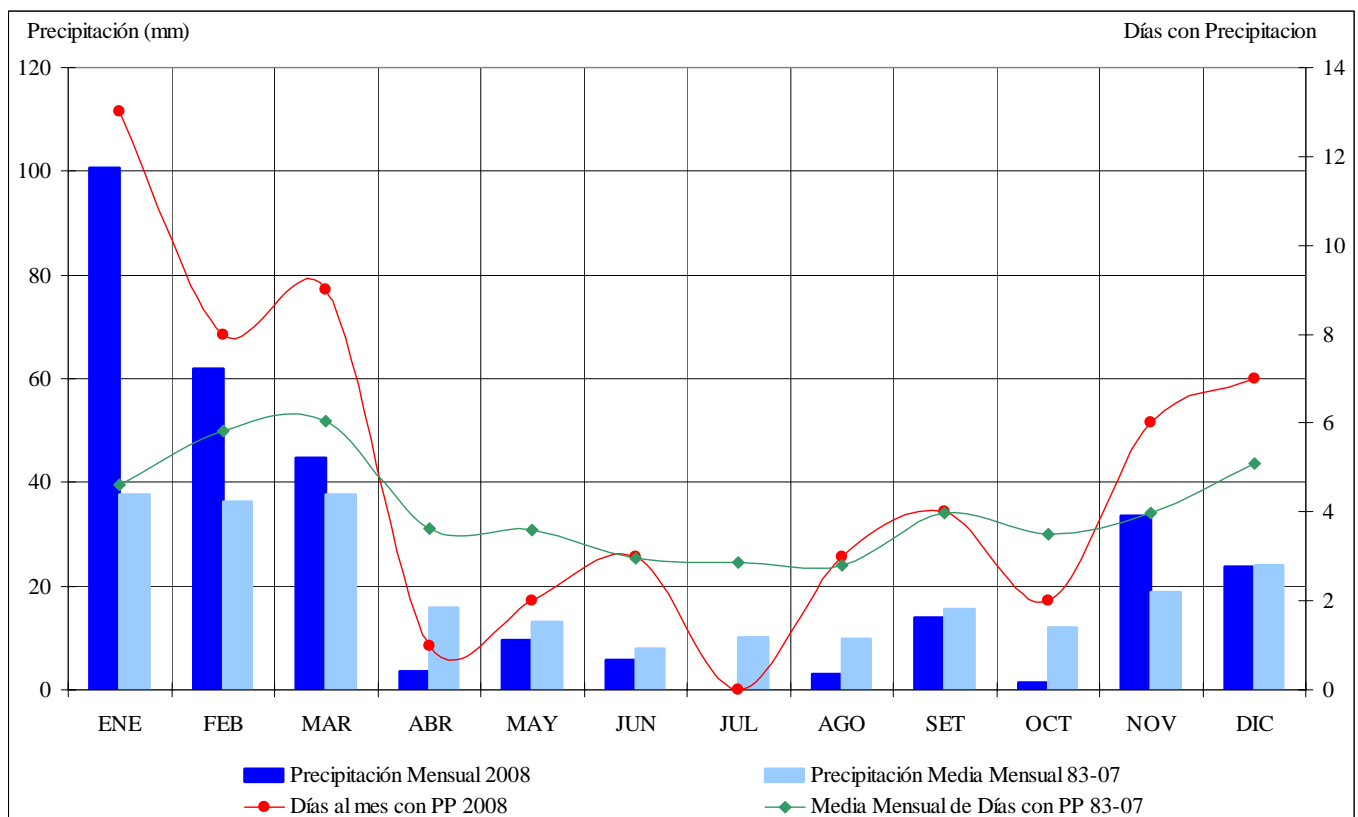
| | | |
|---------------------|-------------------------|---------------|
| MEDIA | NORMAL 1983/2007 | DESVIO |
| 16.1° C | 16.6° C | -0.5° C |
| MAXIMA MEDIA | NORMAL 1983/2007 | DESVIO |
| 21.6° C | 22.1° C | +0.5° C |
| MINIMA MEDIA | NORMAL 1983/2007 | DESVIO |
| 10.7° C | 11.1° C | -0.4° C |

| VALORES MENSUALES | | | | | | | |
|-------------------|----------|----------|---------|----------|----------|-------|------|
| | TMAX MED | TMIN MED | T MEDIA | TMAX MAX | TMIN MIN | PPP | DIAS |
| ENERO | 31,2 | 20,6 | 25,7 | 39,2 | 14,8 | 100,6 | 13 |
| FEBRERO | 29,2 | 18,4 | 23,6 | 35,2 | 14,5 | 61,8 | 8 |
| MARZO | 24,2 | 14,9 | 19,4 | 30,2 | 10,2 | 44,8 | 9 |
| ABRIL | 21,7 | 9,9 | 15,5 | 27,7 | -0,7 | 3,6 | 1 |
| MAYO | 17,0 | 6,5 | 11,7 | 23,2 | -4,7 | 9,6 | 2 |
| JUNIO | 12,6 | 2,0 | 7,4 | 20,0 | -2,3 | 5,6 | 3 |
| JULIO | 14,6 | 4,1 | 9,4 | 22,5 | 0,2 | 0 | 0 |
| AGOSTO | 15,9 | 3,9 | 9,9 | 30,0 | -0,2 | 21,6 | 3 |
| SETIEMBRE | 18,4 | 6,9 | 12,6 | 29,0 | 0,0 | 14 | 4 |
| OCTUBRE | 23,6 | 12,7 | 18,2 | 30,2 | 7,0 | 1,4 | 2 |
| NOVIEMBRE | 29,2 | 17,1 | 23,2 | 35,5 | 9,0 | 33,6 | 6 |
| DICIEMBRE | 30,3 | 18,7 | 24,5 | 36,0 | 12 | 23,8 | 7 |
| ANUAL | 22,3 | 11,3 | 16,8 | 39,2 | -4,7 | 320,4 | 58 |

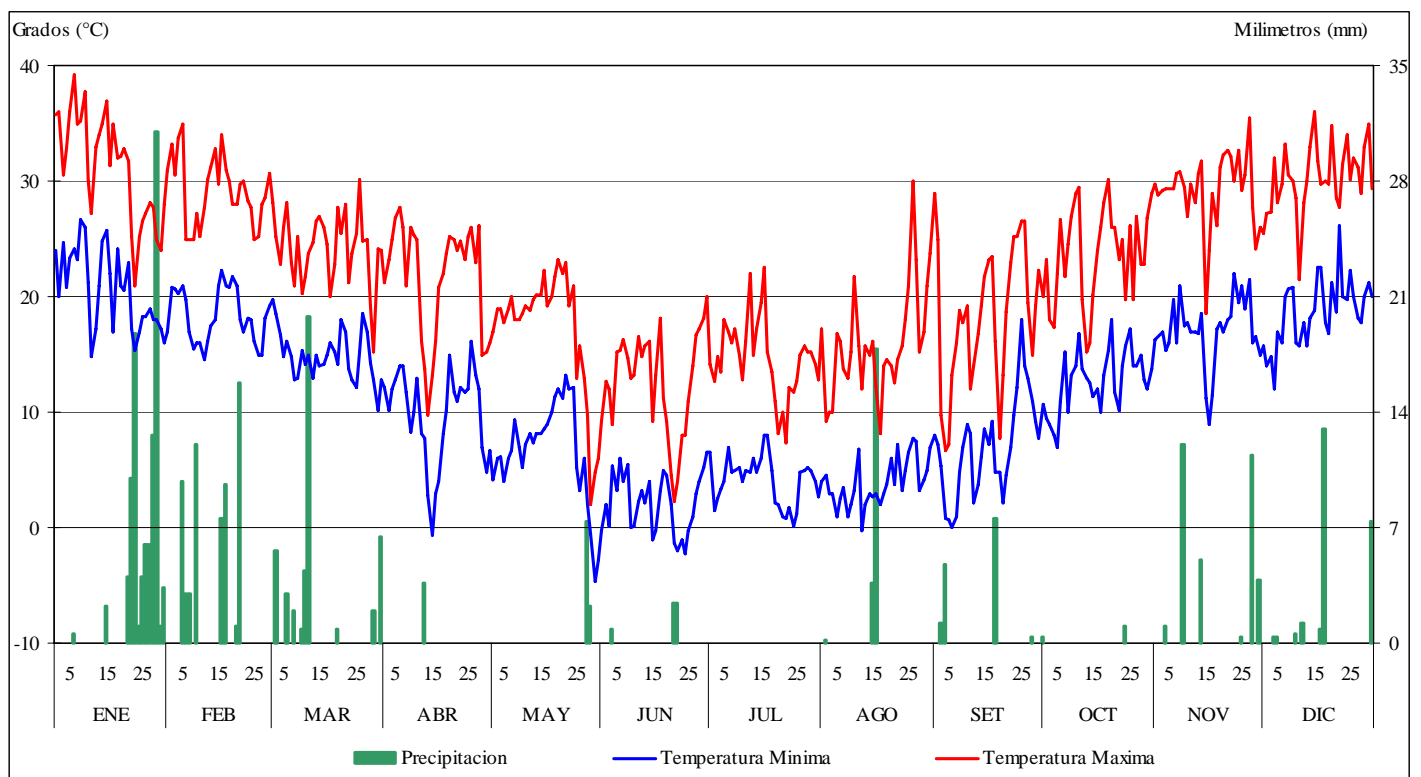
Marcha mensual de temperatura



Marcha mensual de la precipitación



Marcha diaria de temperatura y precipitación



TEMPERATURA MENOR O IGUAL A 0°C

| MES | DIA | Temperatura |
|----------------------------------|-----|-------------|
| ABRIL | 14 | -0,7°C |
| | 28 | -0,5°C |
| MAYO | 29 | -4,7°C |
| | 30 | -2,8°C |
| | 31 | -1,3°C |
| | 1 | -0,2°C |
| | 21 | -1,3°C |
| JUNIO | 22 | -1,3°C |
| | 23 | -2,0°C |
| | 24 | -2,3°C |
| | 25 | -0,3°C |
| AGOSTO | 12 | -0,2°C |
| SETIEMBRE | 6 | 0,0°C |
| Total de Días con Heladas | | 12 |

VIENTO ZONDA EN SUPERFICIE

| MES | DIA | Temperatura Máxima |
|--------------------------------|-----|--------------------|
| ABRIL | 27 | 26,2°C |
| JULIO | 12 | 22,0°C |
| AGOSTO | 26 | 30,0°C |
| SETIEMBRE | 1 | 29,0°C |
| OCTUBRE | 10 | 29,0°C |
| | 11 | 29,5°C |
| Total de Días con Zonda | | 6 |



| NIEVE EN SUPERFICIE | | |
|-------------------------|-----|----------|
| MES | DIA | CANTIDAD |
| MAYO | 27 | 7,4 mm |
| | 28 | 2,2 mm |
| Total de Días con Nieve | 2 | |