

ABRIL 2010

Resumen Mensual

TEMPERATURA			
MEDIA MENSUAL	NORMAL 1983/2009	DESVIACION	
15.8°C	15.9 °C	-0.1°C	
MAXIMA MEDIA MENSUAL	NORMAL 1983/2009	DESVIACION	
21.6 °C	21.4 °C	+0.2°C	
MINIMA MEDIA MENSUAL	NORMAL 1983/2009	DESVIACION	
10.2 °C	10.7°C	-0.5°C	
MÁXIMA ABSOLUTA	MINIMA ABSOLUTA		
25.8°C	DIAS 10 y 19	5.2°C	DIA 15

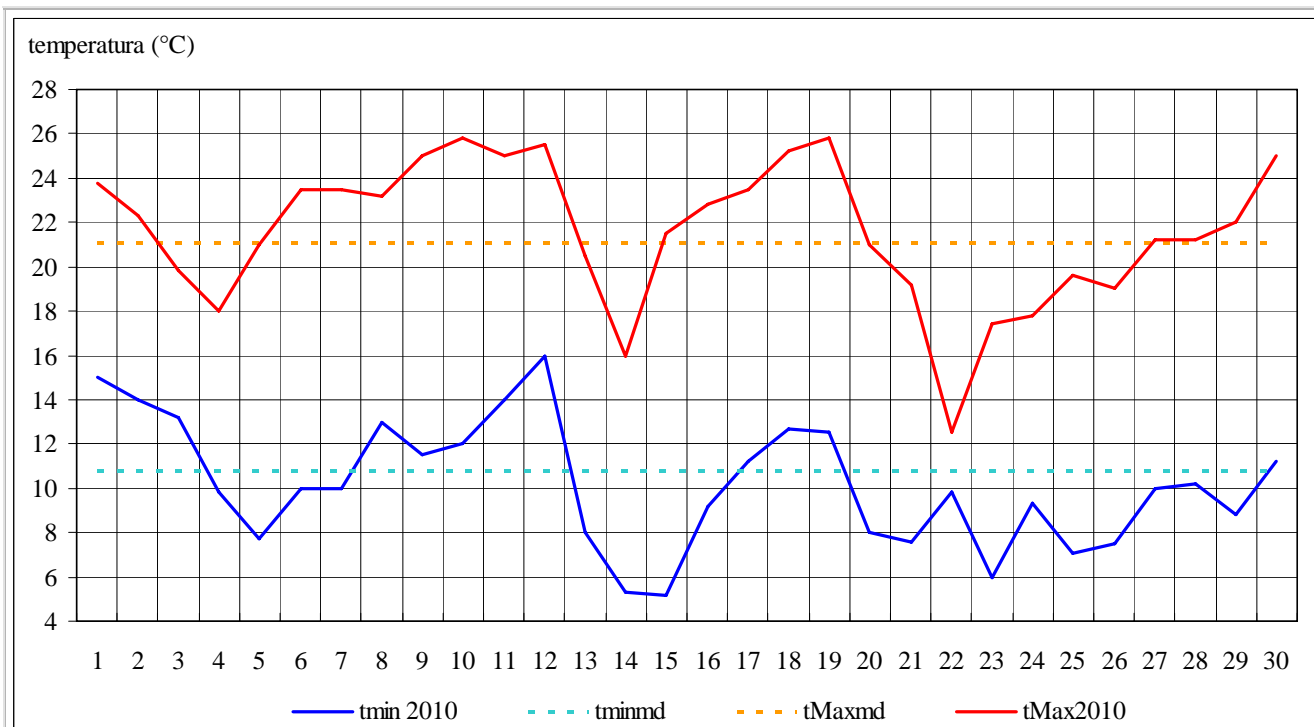


Gráfico 1

El gráfico 1 muestra la marcha diaria de las temperaturas mínimas y máximas registradas durante el mes de abril de 2010 en la Estación Meteorológica CRICYT y sus desvíos con respecto a los valores medios mensuales

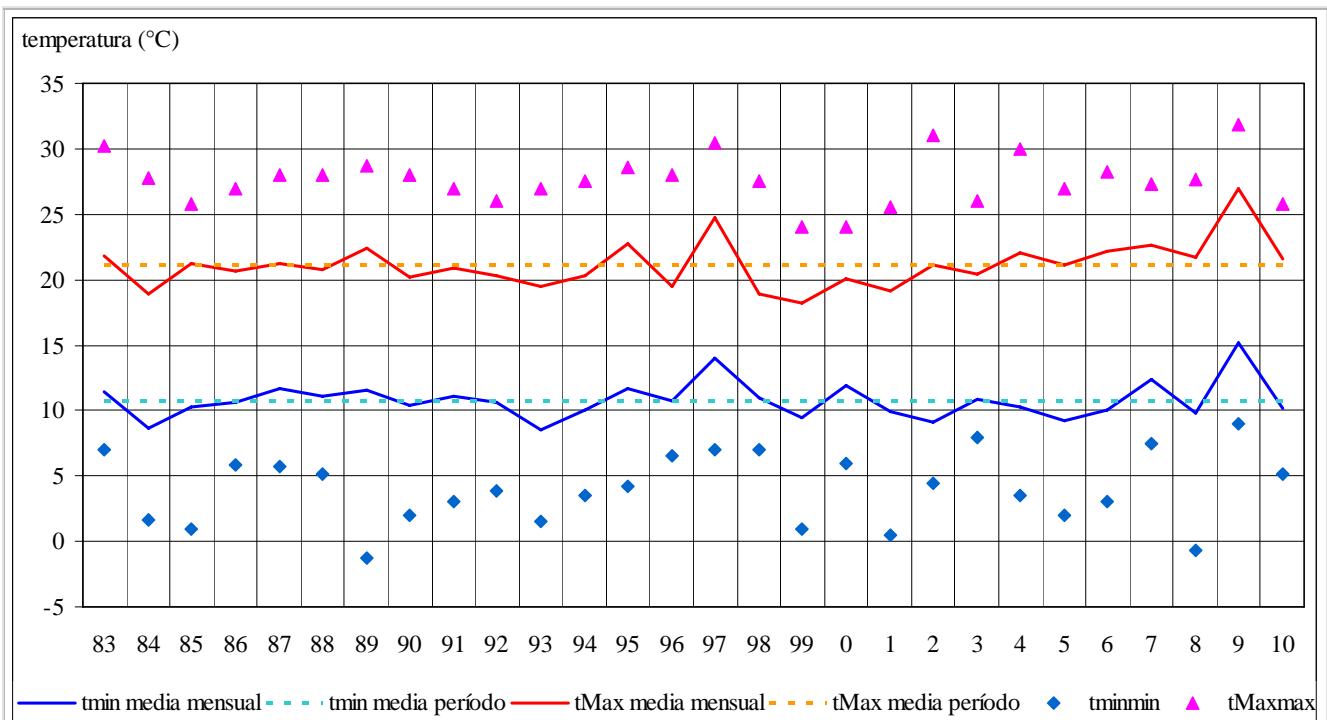


Gráfico 2

El gráfico 2 muestra los valores extremos y medios mensuales de las temperaturas mínimas y máximas del mes de abril registradas en la Estación Meteorológica CRICYT durante el período 1983/2010 y sus desvíos con respecto a los valores medios mensuales

PRECIPITACION	
MENSUAL	0.0 mm
CANTIDAD DIAS	0
NORMAL 1983/2009	DESVIACION
16.3 mm	-16.3 mm

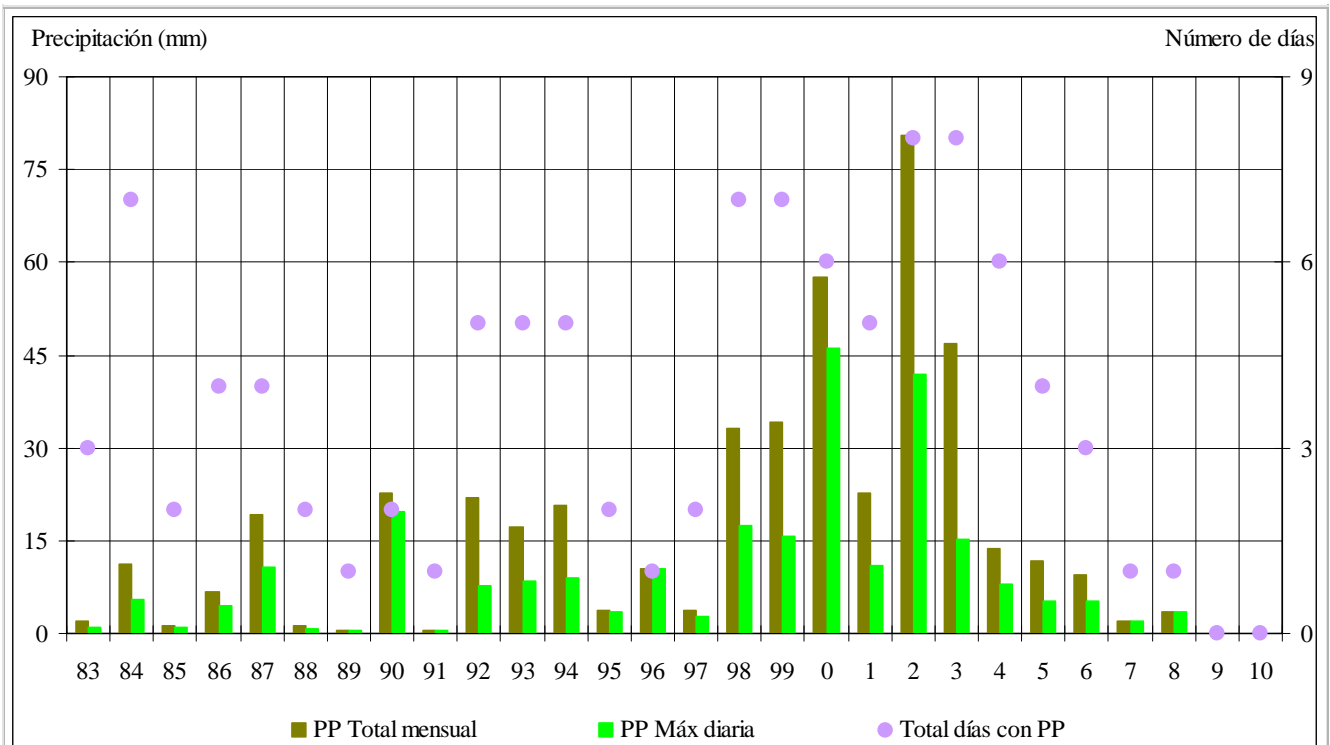


Gráfico 3

El gráfico 3 muestra los valores de precipitación total mensual, precipitación máxima diaria y la cantidad de días con precipitación del mes de abril durante el período 1983/2010 registrados en la Estación Meteorológica CRICYT