

FEBRERO 2010

Resumen Mensual

TEMPERATURA		
MEDIA MENSUAL	NORMAL 1983/2009	DESVIACION
24.6°C	23.1°C	+1.5°C
MAXIMA MEDIA MENSUAL	NORMAL 1983/2009	DESVIACION
29.6°C	28.8 °C	+0.8°C
MINIMA MEDIA MENSUAL	NORMAL 1983/2008	DESVIACION
19.5 °C	17.4°C	+2.1°C
MÁXIMA ABSOLUTA	MINIMA ABSOLUTA	
36.7°C	DIA 12	16.2°C DIA 25

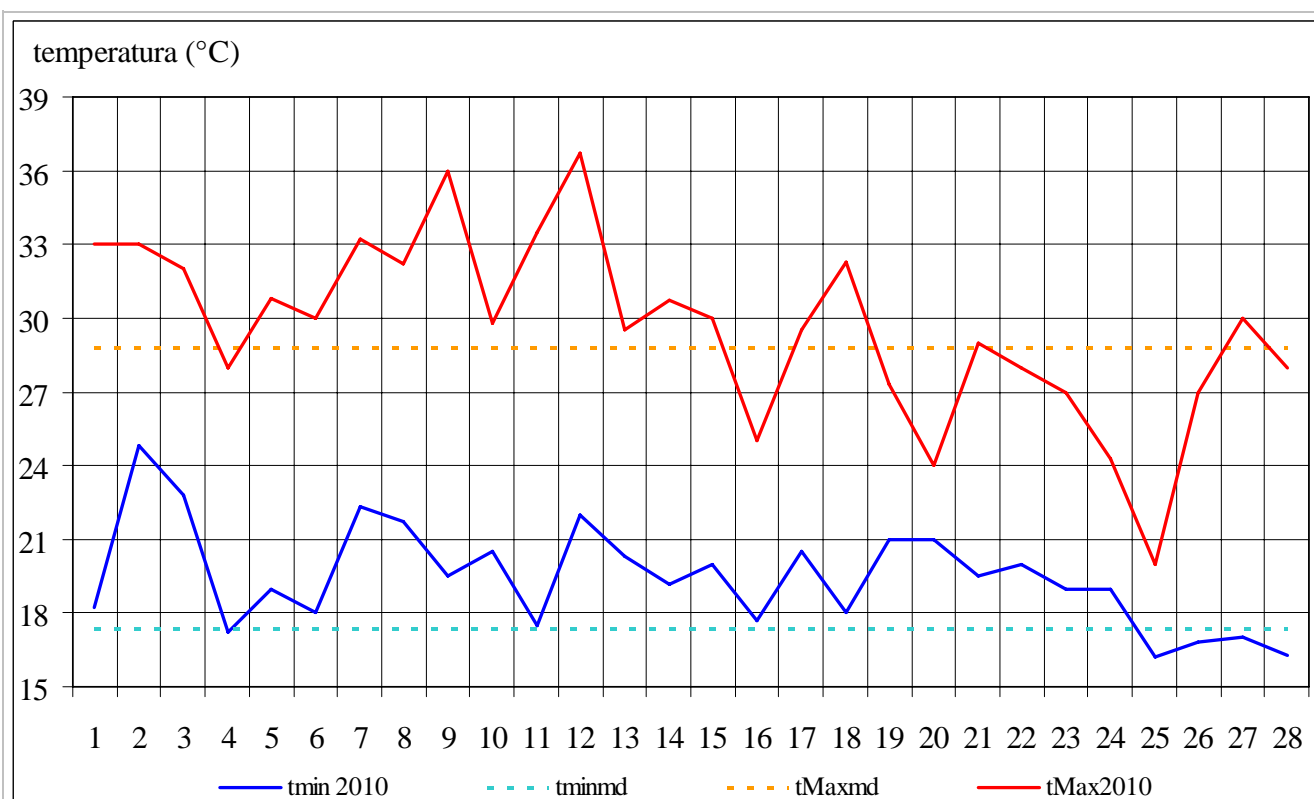


Gráfico 1

El gráfico 1 muestra la marcha diaria de las temperaturas mínimas y máximas registradas durante el mes de febrero de 2010 en la Estación Meteorológica CRICYT y sus desvíos con respecto a los valores medios mensuales

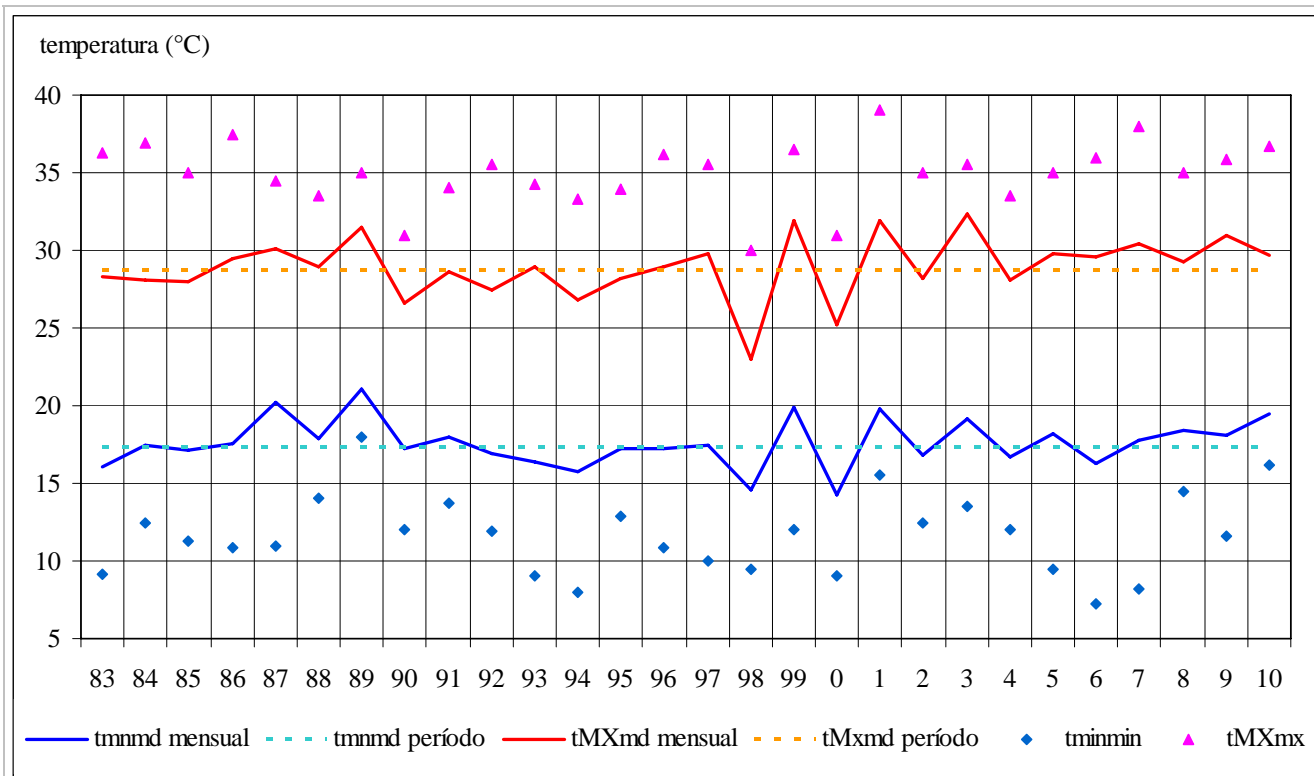


Gráfico 2

El gráfico 2 muestra los valores extremos y medios mensuales de las temperaturas mínimas y máximas del mes de febrero registradas en la Estación Meteorológica CRICYT durante el período 1983/2010 y sus desvíos con respecto a los valores medios mensuales

PRECIPITACION		
MENSUAL	2.0 mm	
CANTIDAD DIAS	4	5 - 9 - 14 - 22
NORMAL 1983/2009	DESVIACION	
37.5 mm	-35.5 mm	

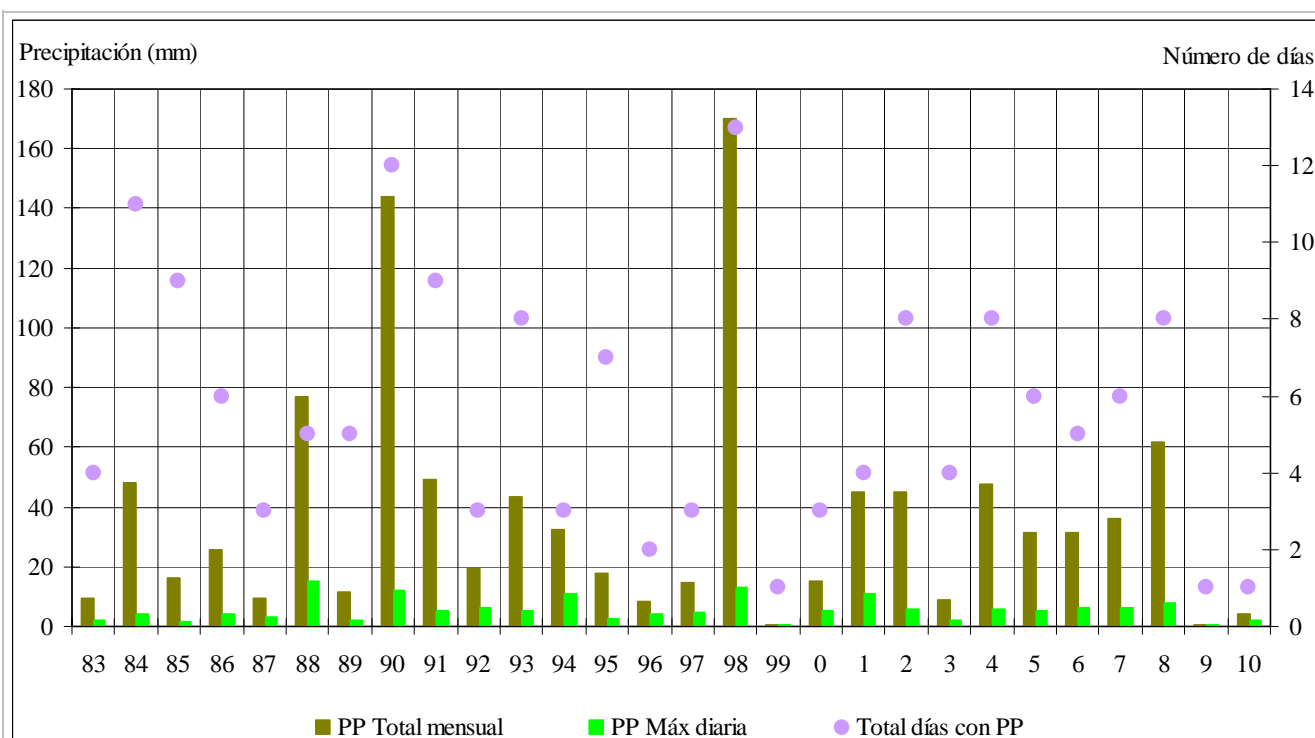


Gráfico 3

El gráfico 3 muestra los valores de precipitación total mensual, precipitación máxima diaria y la cantidad de días con precipitación del mes de febrero durante el período 1983/2010 registrados en la Estación Meteorológica CRICYT