

AGOSTO 2011

Resumen Mensual

TEMPERATURA			
MEDIA MENSUAL	NORMAL 1983/2010	DESVIACION	
9.4°C	10.3°C	-0.9°C	
MAXIMA MEDIA MENSUAL	NORMAL 1983/2010	DESVIACION	
15.8°C	16.2°C	-0.4°C	
MINIMA MEDIA MENSUAL	NORMAL 1983/2010	DESVIACION	
3.9°C	5.0°C	-1.1°C	
MÁXIMA ABSOLUTA	MINIMA ABSOLUTA		
23.0°C	DIA 11	-2.5°C	DIA 1

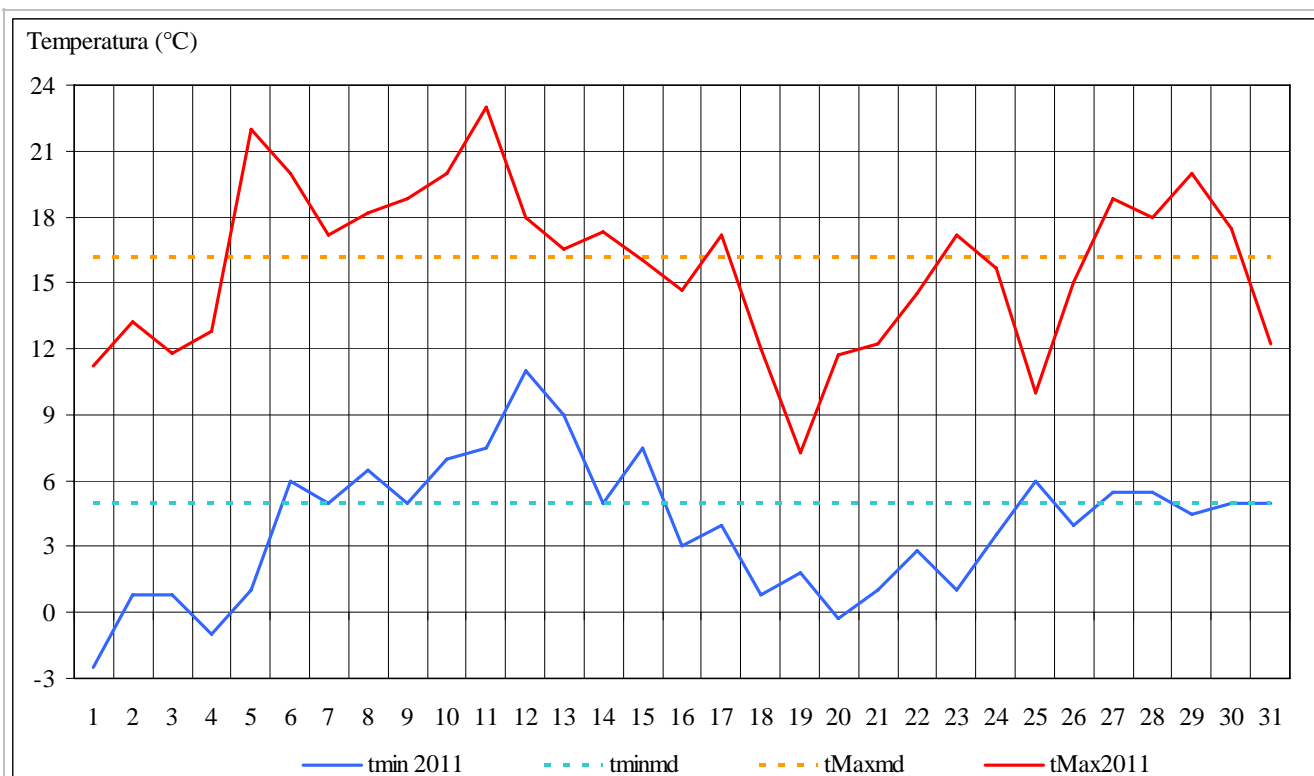


Gráfico 1

Marcha diaria de las temperaturas mínimas y máximas registradas durante el mes de agosto de 2011 en la Estación Meteorológica CRICYT y sus desvíos con respecto a los valores medios mensuales

TEMPERATURA MENOR O IGUAL A 0°C	
Día	Temperatura (°C)
1	-2,5
4	-1,0
20	-0,3
Total de Días con Heladas	3

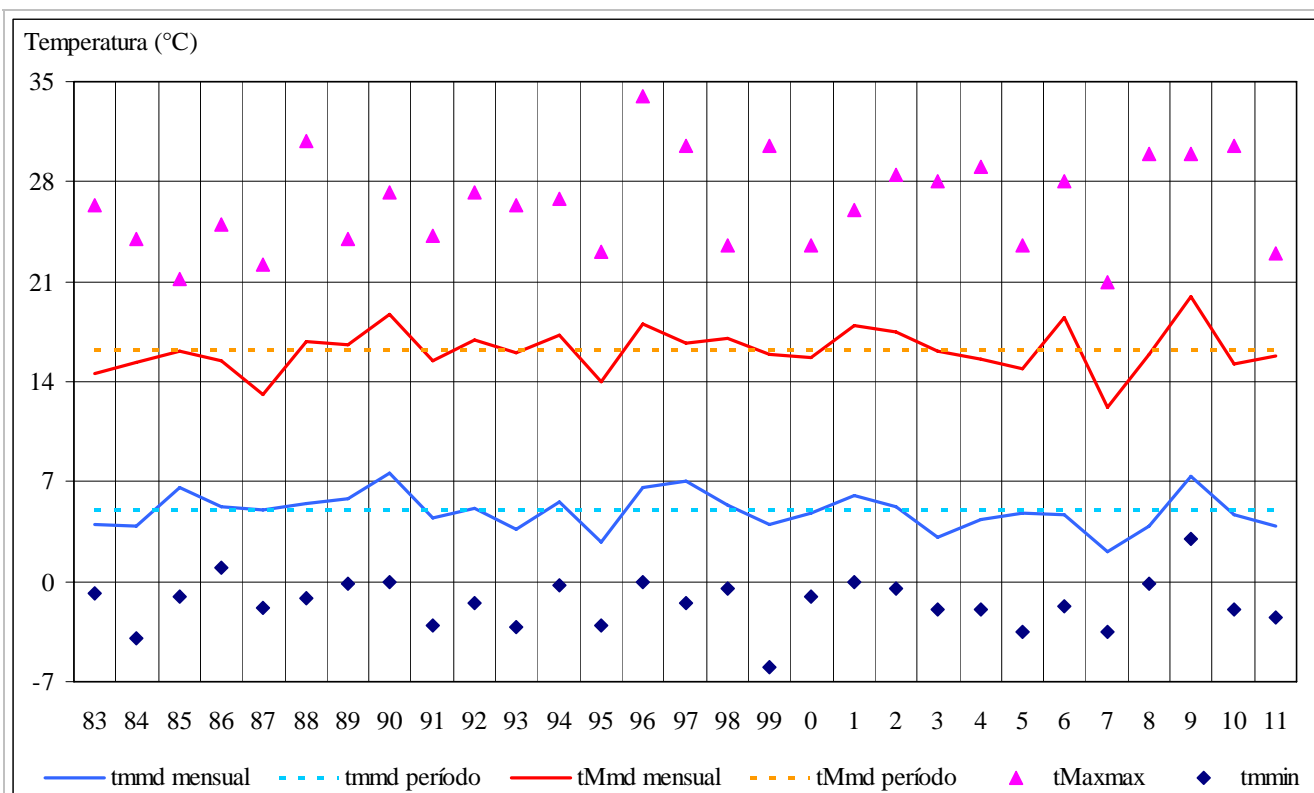


Gráfico 2

Valores extremos y medios mensuales de las temperaturas mínimas y máximas del mes de agosto registradas en la Estación Meteorológica CRICYT durante el período 1983/2011 y sus desvíos con respecto a los valores medios mensuales

PRECIPITACION	
MENSUAL	9,0 mm
CANTIDAD DIAS	2
NORMAL 1983/2010	DESVIACION
10,3 mm	-1,3 mm

NIEVE EN SUPERFICIE	
DIA	CANTIDAD
18	3,4
Total de Días con Nieve	

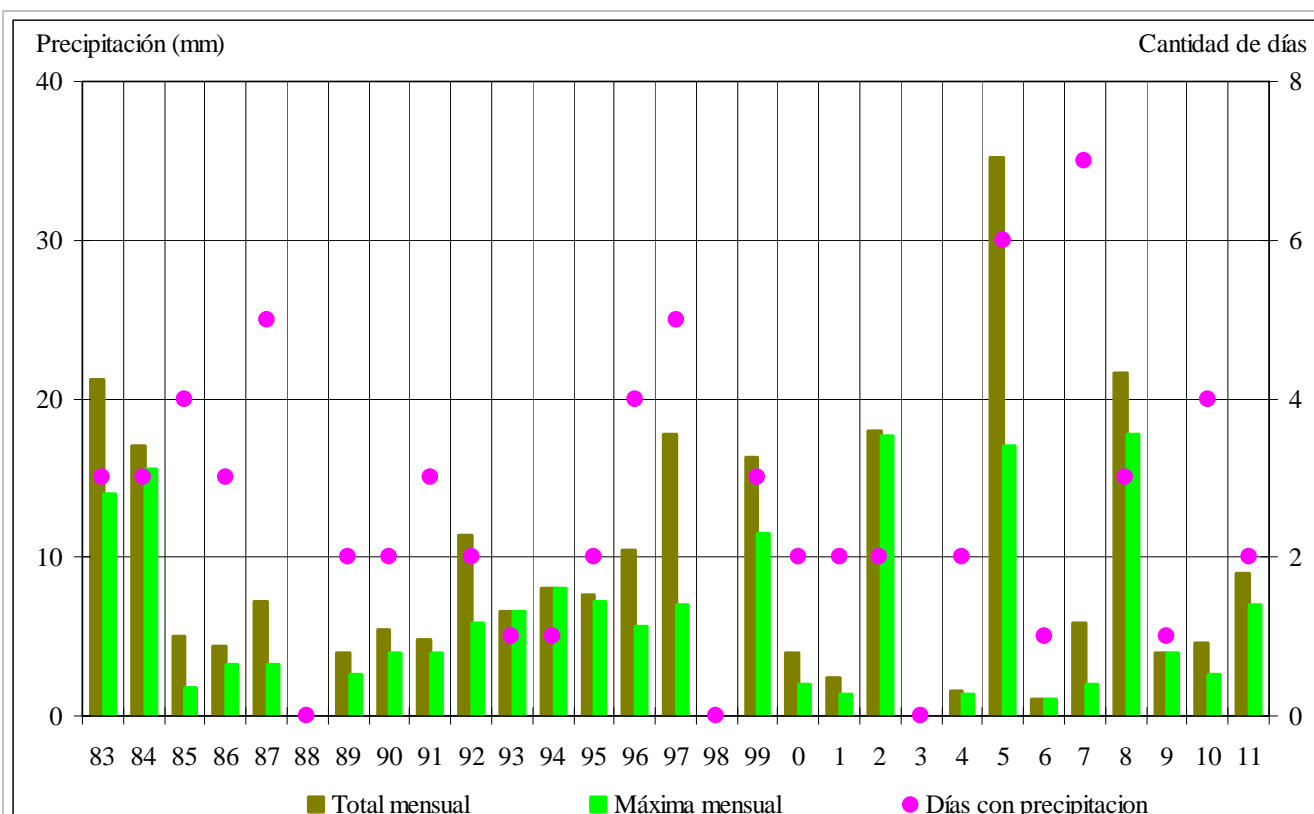


Gráfico 3

El gráfico 3 muestra los valores de precipitación total mensual, precipitación máxima diaria y la cantidad de días con precipitación del mes de agosto durante el período 1983/2011 registrados en la Estación Meteorológica CRICYT