

JUNIO 2011

Resumen Mensual

TEMPERATURA			
MEDIA MENSUAL	NORMAL 1983/2010	DESVIACION	
8.9°C	8.7°C	+0.2°C	
MAXIMA MEDIA MENSUAL	NORMAL 1983/2010	DESVIACION	
14.7°C	14.1°C	+0.6°C	
MINIMA MEDIA MENSUAL	NORMAL 1983/2010	DESVIACION	
4.0°C	3.9°C	+0.1°C	
MÁXIMA ABSOLUTA	MINIMA ABSOLUTA		
21.2°C	DIA 11	-2.0°C	DIA 26

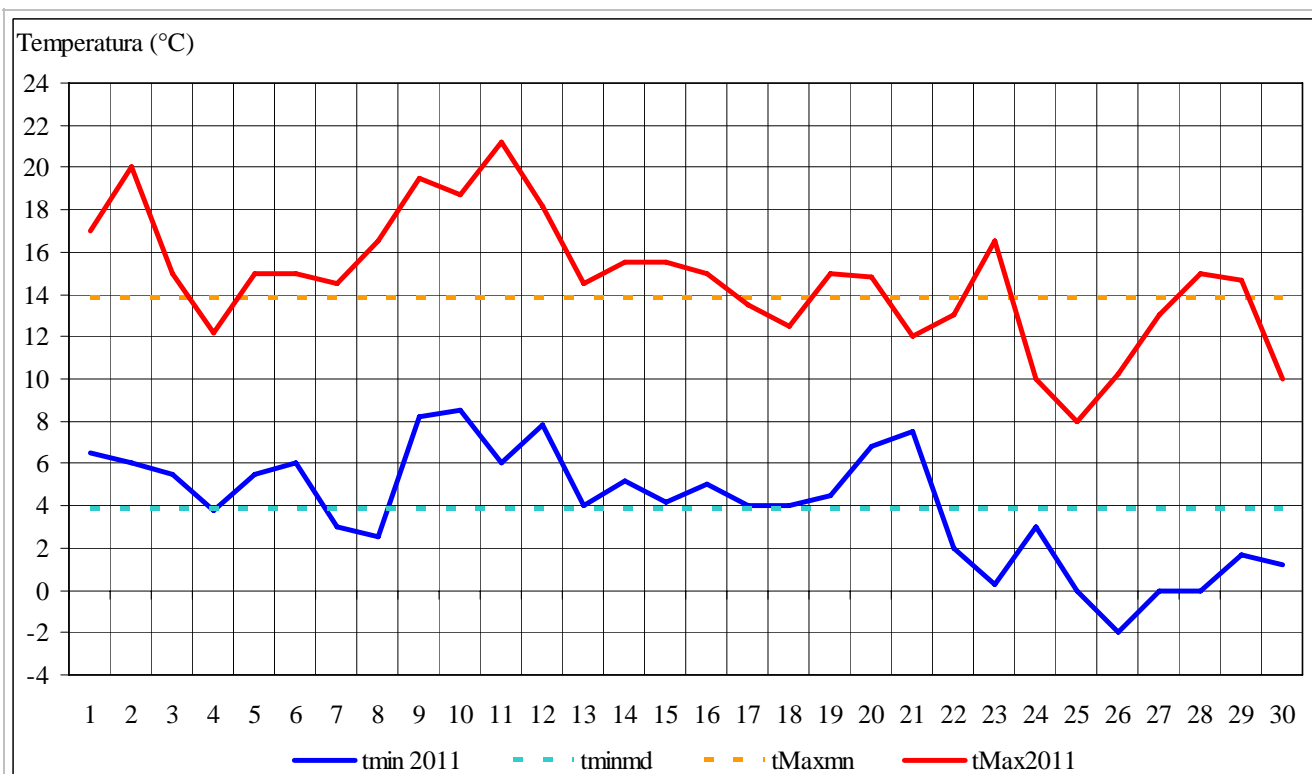


Gráfico 1

El gráfico 1 muestra la marcha diaria de las temperaturas mínimas y máximas registradas durante el mes de junio de 2011 en la Estación Meteorológica CRICYT y sus desvíos con respecto a los valores medios mensuales

TEMPERATURA MENOR O IGUAL A 0°C	
Día	Temperatura
24	0,0°C
25	0,0°C
26	-2,0°C
27	0,0°C
Total de Días con Heladas	4

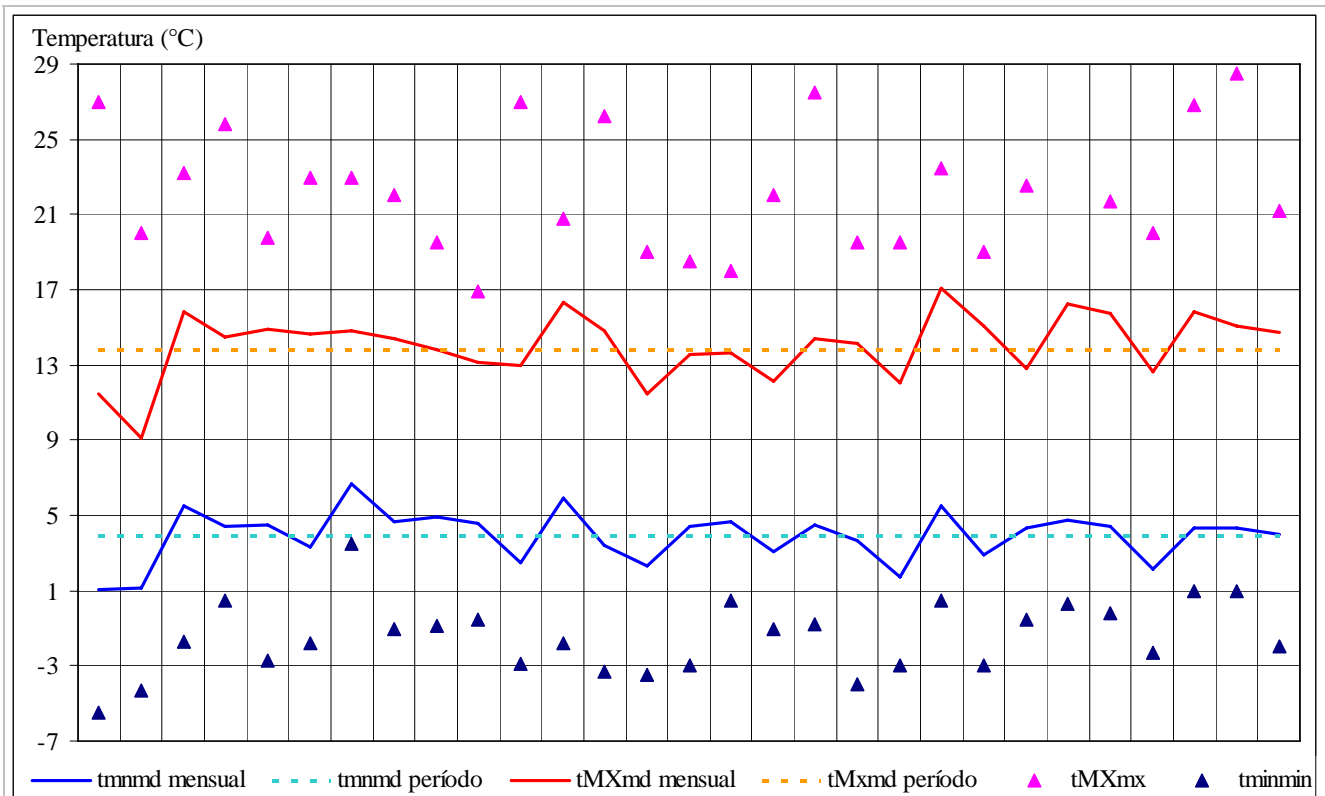


Gráfico 2

El gráfico 2 muestra los valores extremos y medios mensuales de las temperaturas mínimas y máximas del mes de junio registradas en la Estación Meteorológica CRICYT durante el período 1983/2011 y sus desvíos con respecto a los valores medios mensuales

PRECIPITACION	
MENSUAL	0.0 mm
CANTIDAD DIAS	0
NORMAL 1983/2010	DESVIACION
7.7 mm	-7.7 mm

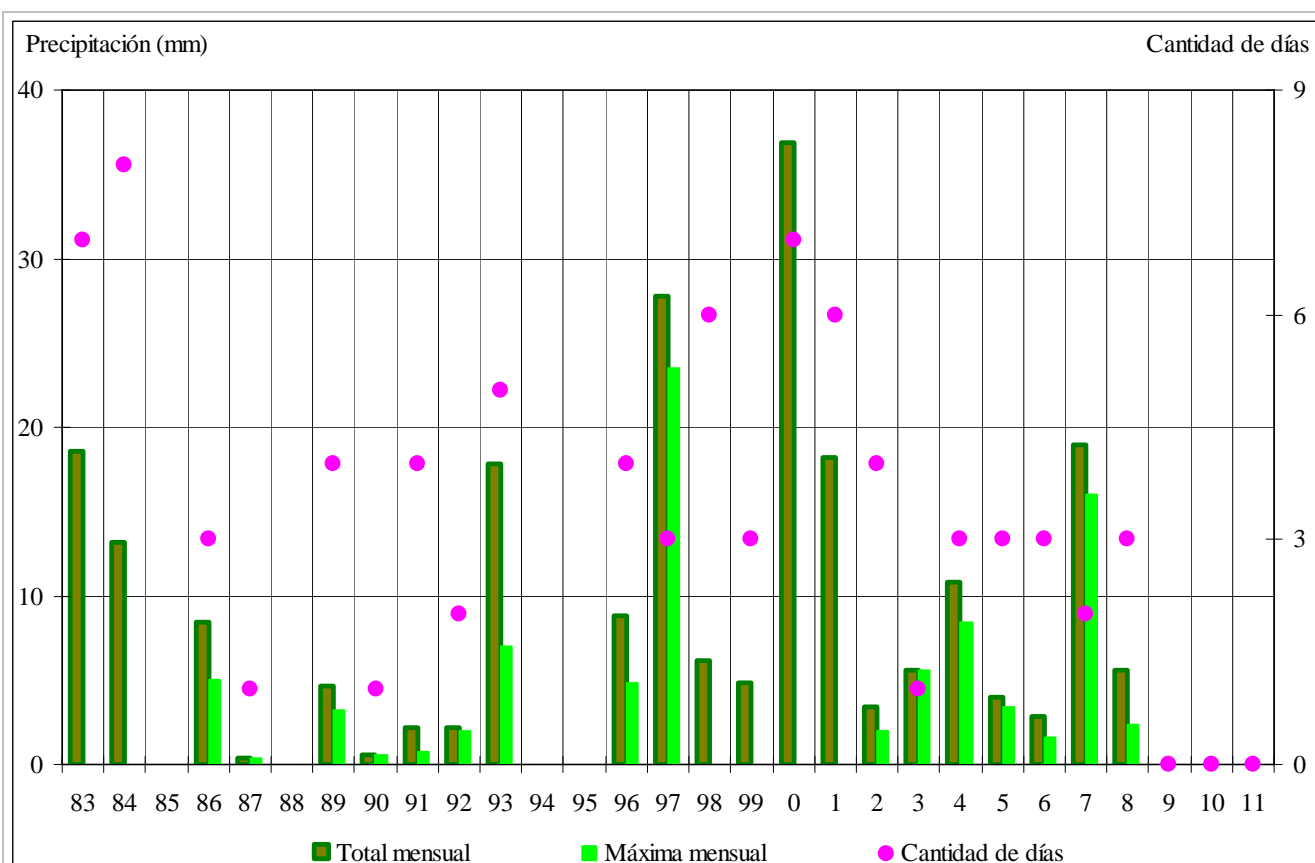


Gráfico 3

El gráfico 3 muestra los valores de precipitación total mensual, precipitación máxima diaria y la cantidad de días con precipitación del mes de junio durante el período 1983/2011 registrados en la Estación Meteorológica CRICYT