

## MAYO 2011

### Resumen Mensual

TEMPERATURA			
<b>MEDIA MENSUAL</b>	<b>NORMAL 1983/2010</b>	<b>DESVIACION</b>	
13.0°C	11.6°C	+1.4°C	
<b>MAXIMA MEDIA MENSUAL</b>	<b>NORMAL 1983/2010</b>	<b>DESVIACION</b>	
18.9°C	16.7°C	+2.2°C	
<b>MINIMA MEDIA MENSUAL</b>	<b>NORMAL 1983/2010</b>	<b>DESVIACION</b>	
7.7°C	6.7°C	+1.0°C	
<b>MÁXIMA ABSOLUTA</b>	<b>MINIMA ABSOLUTA</b>		
26.0°C	DIA 5	0.5°C	DIA 2

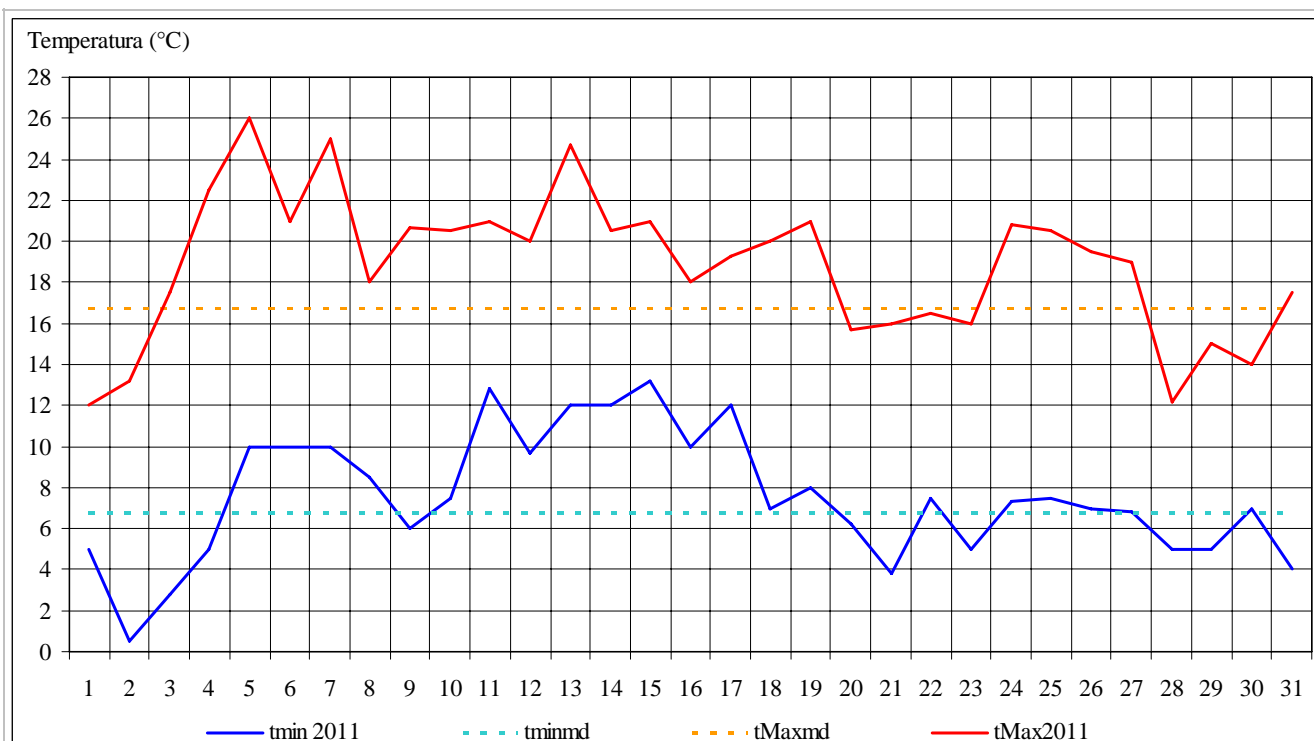


Gráfico 1

El gráfico 1 muestra la marcha diaria de las temperaturas mínimas y máximas registradas durante el mes de mayo de 2011 en la Estación Meteorológica CRICYT y sus desvíos con respecto a los valores medios mensuales

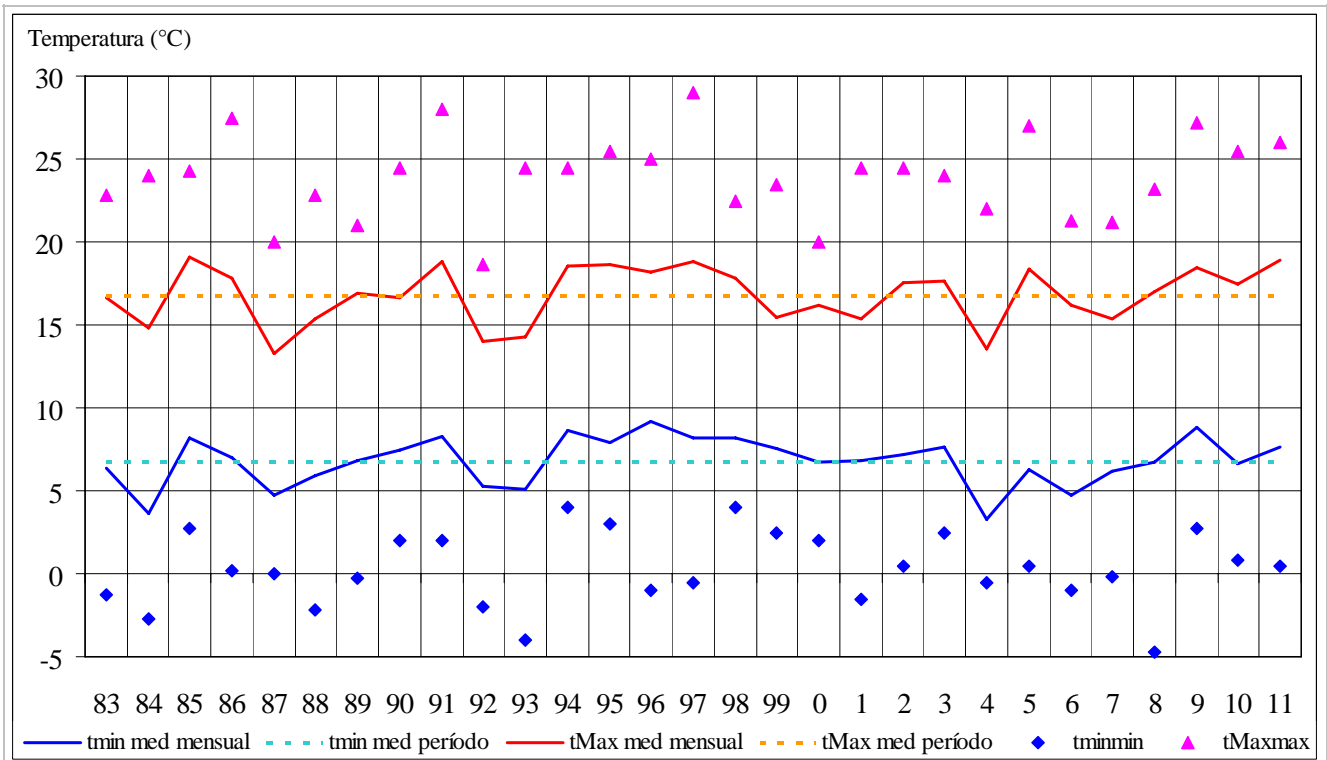


Gráfico 2

El gráfico 2 muestra los valores extremos y medios mensuales de las temperaturas mínimas y máximas del mes de mayo registradas en la Estación Meteorológica CRICYT durante el período 1983/2010 y sus desvíos con respecto a los valores medios mensuales

PRECIPITACION	
MENSUAL	0.0 mm
CANTIDAD DIAS	0
NORMAL 1983/2010	DESVIACION
13.1 mm	-13.1 mm

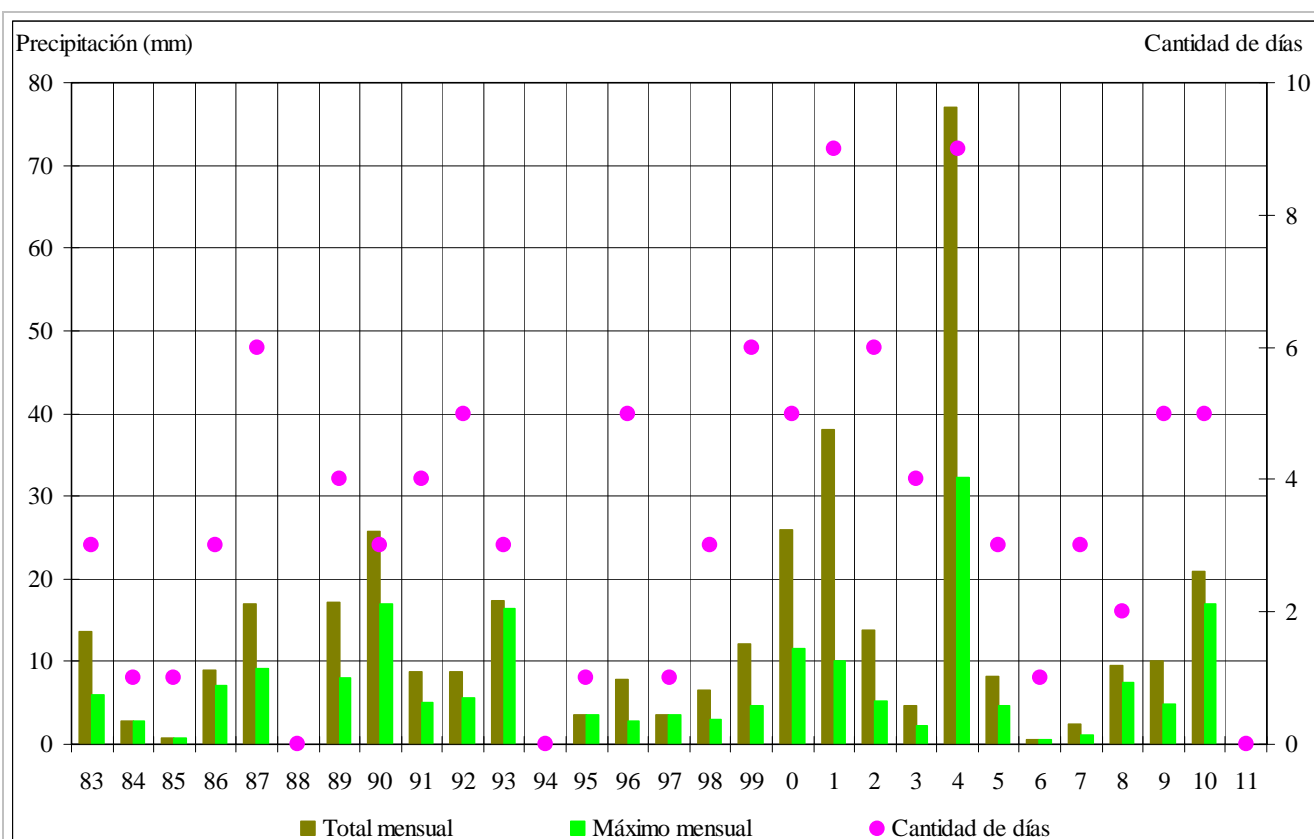


Gráfico 3

El gráfico 3 muestra los valores de precipitación total mensual, precipitación máxima diaria y la cantidad de días con precipitación del mes de mayo durante el periodo 1983/2010 registrados en la Estación Meteorológica CRICYT