

## OCTUBRE 2011

### Resumen Mensual

TEMPERATURA			
<b>MEDIA MENSUAL</b>	<b>NORMAL 1983/2010</b>	<b>DESVIACION</b>	
17.7°C	18.2°C	-0.5°C	
<b>MAXIMA MEDIA MENSUAL</b>	<b>NORMAL 1983/2010</b>	<b>DESVIACION</b>	
23.3°C	24.0°C	-0.7°C	
<b>MINIMA MEDIA MENSUAL</b>	<b>NORMAL 1983/2010</b>	<b>DESVIACION</b>	
11.4°C	11.9°C	-0.5°C	
<b>MÁXIMA ABSOLUTA</b>	<b>MINIMA ABSOLUTA</b>		
<b>31.8°C</b>	DIA 20	<b>3.3°C</b>	DIA 9

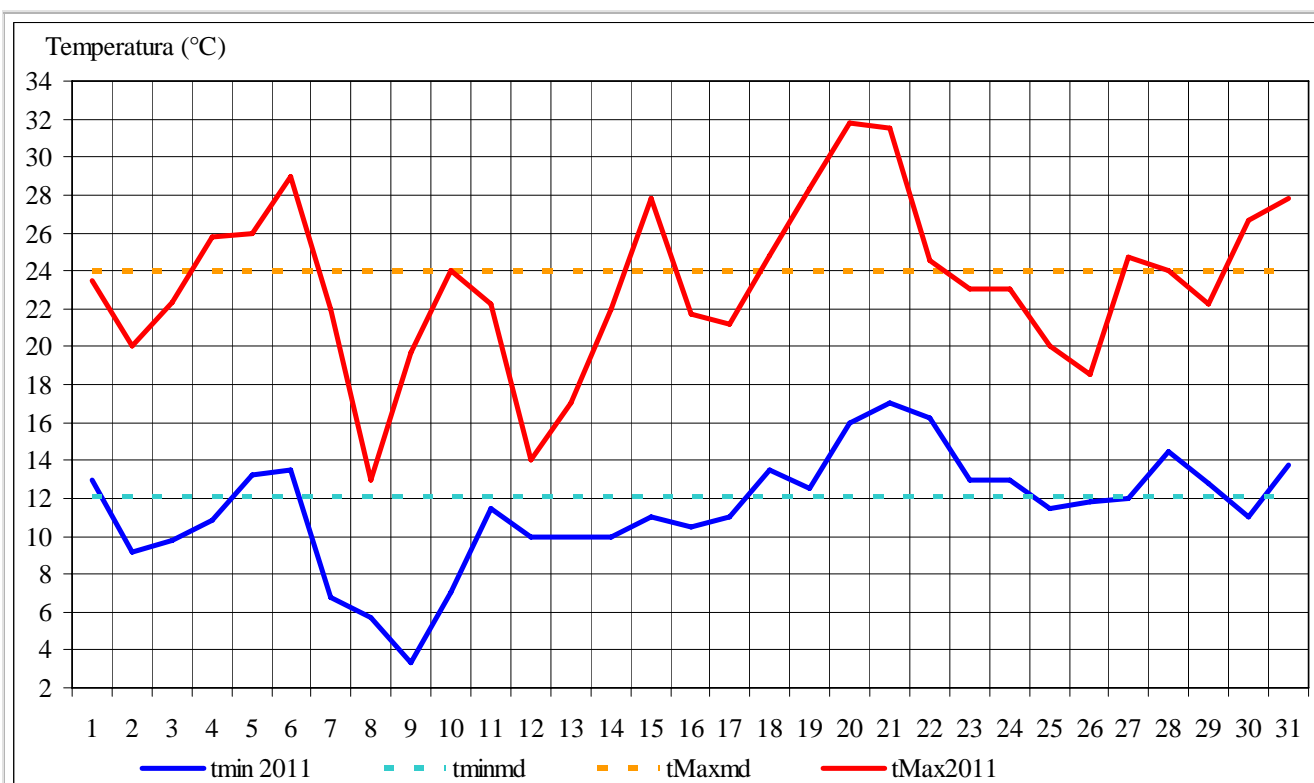


Gráfico 1

Marcha diaria de las temperaturas mínimas y máximas registradas durante el mes de octubre de 2011 en la Estación Meteorológica CRICYT y sus desvíos con respecto a los valores medios mensuales

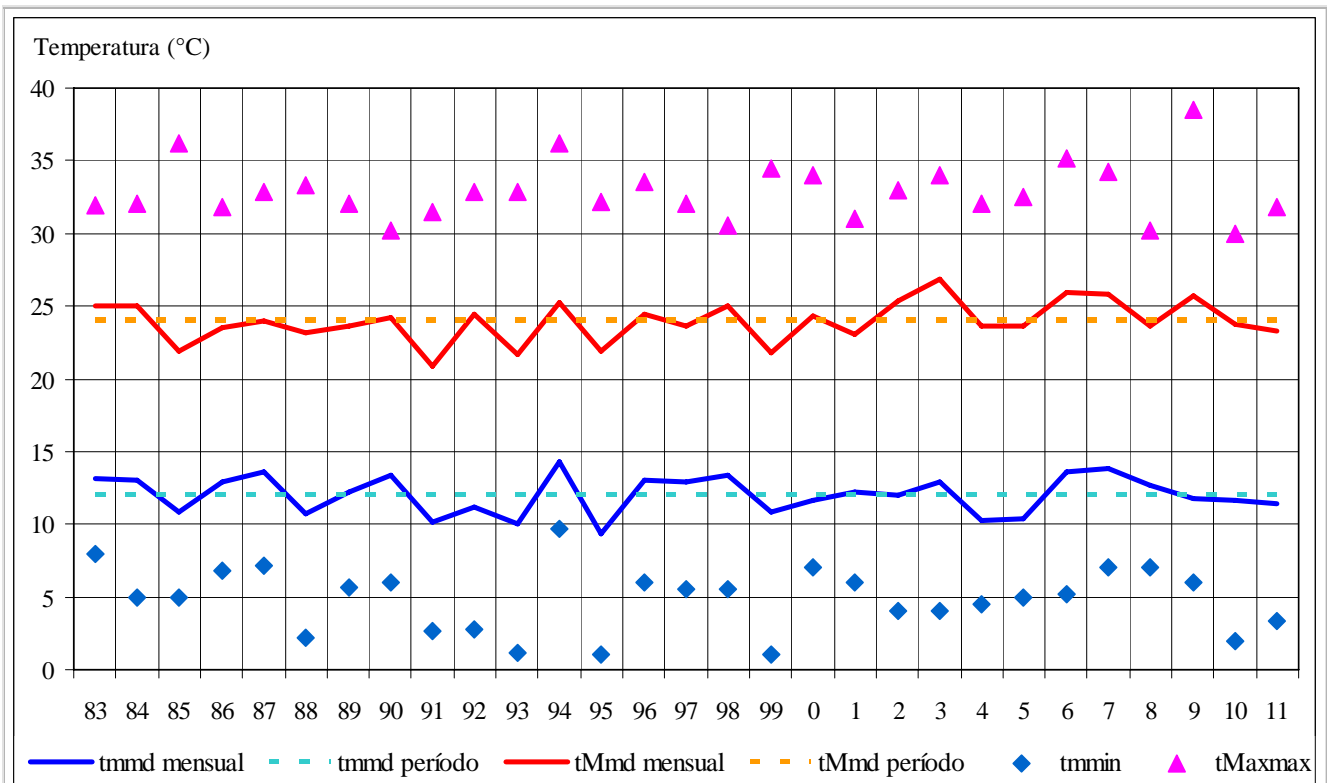


Gráfico 2

Temperaturas mínimas y máximas medias mensuales y extremas del mes de octubre registradas en la Estación Meteorológica CRICYT durante el período 1983/2011 y sus desvíos con respecto a los valores medios mensuales

PRECIPITACION	
MENSUAL	6.4 mm
CANTIDAD DIAS	3
NORMAL 1983/2010	DESVIACION
11.9 mm	-5.5 mm

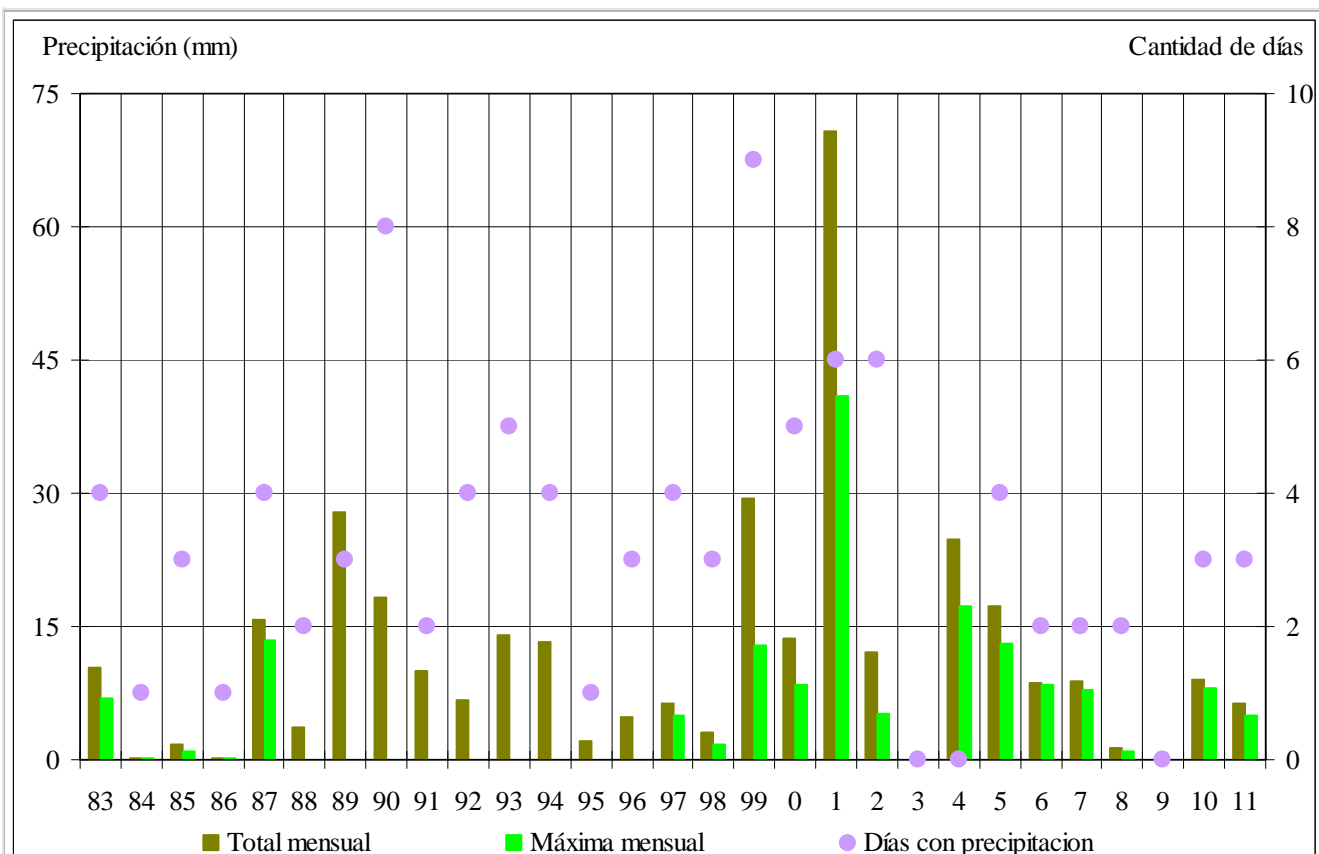


Gráfico 3

Precipitación total mensual y máxima diaria, y cantidad de días con precipitación del mes de octubre durante el período 1983/2011 registrados en la Estación Meteorológica CRICYT