

SETIEMBRE 2011

Resumen Mensual

TEMPERATURA			
MEDIA MENSUAL	NORMAL 1983/2010	DESVIACION	
17.0°C	13.2°C	+3.8°C	
MAXIMA MEDIA MENSUAL	NORMAL 1983/2010	DESVIACION	
23.6°C	19.1°C	+4.5°C	
MINIMA MEDIA MENSUAL	NORMAL 1983/2010	DESVIACION	
10.6°C	7.5°C	+3.1°C	
MÁXIMA ABSOLUTA		MINIMA ABSOLUTA	
33.2°C	DIA 28	2.5°C	DIA 23

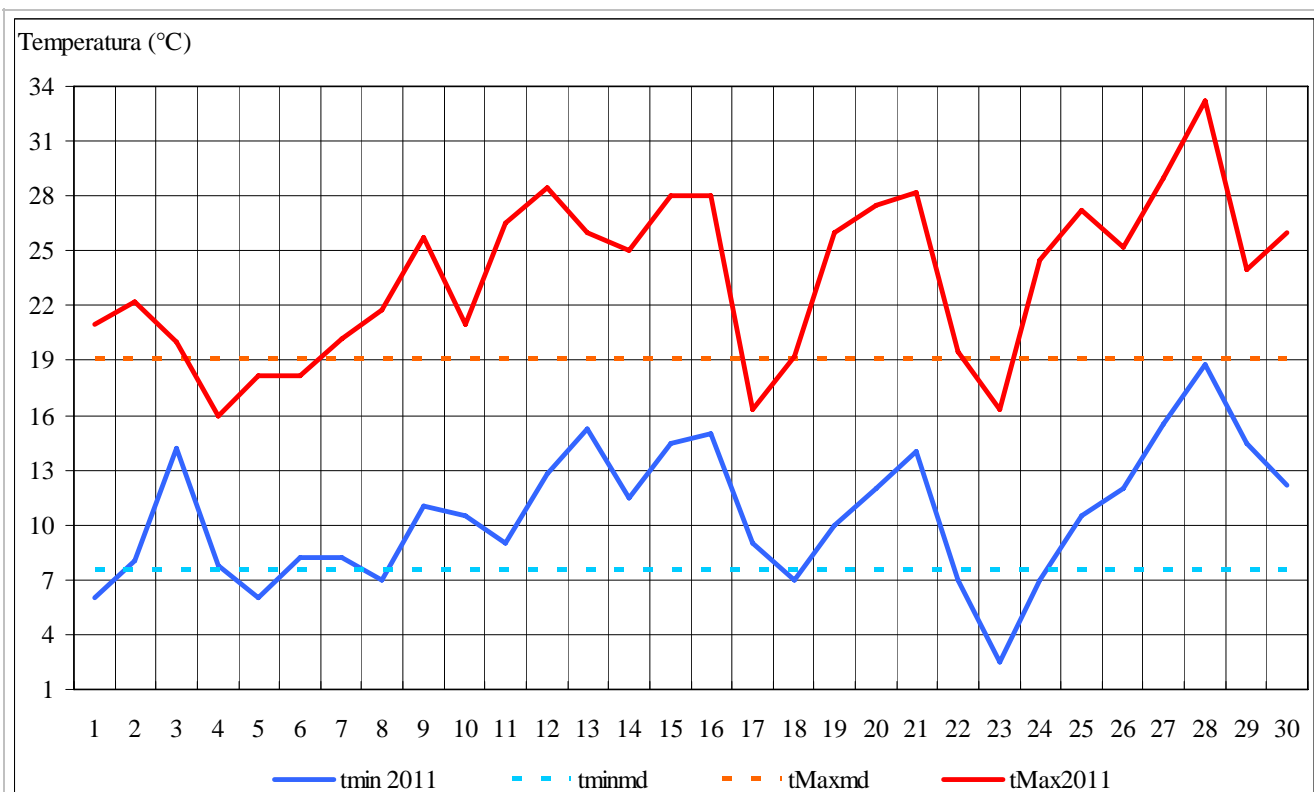


Gráfico 1

Marcha diaria de las temperaturas mínimas y máximas registradas durante el mes de setiembre de 2011 en la Estación Meteorológica CRICYT y sus desvíos con respecto a los valores medios mensuales

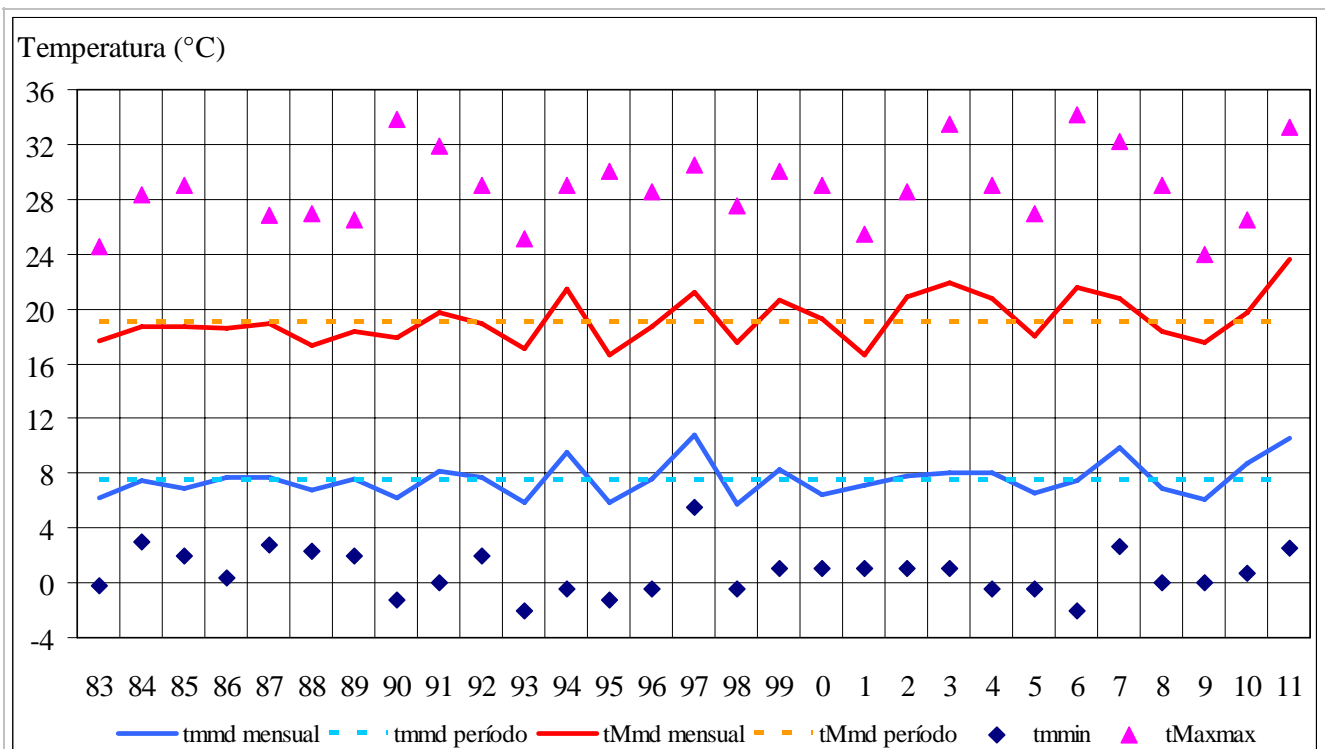


Gráfico 2

Valores extremos y medios mensuales de las temperaturas mínimas y máximas del mes de setiembre registradas en la Estación Meteorológica CRICYT durante el período 1983/2011 y sus desvíos con respecto a los valores medios mensuales

PRECIPITACION	
MENSUAL	0.0 mm
CANTIDAD DIAS	0
NORMAL 1983/2010	DESVIACION
15.5 mm	-15.5 mm

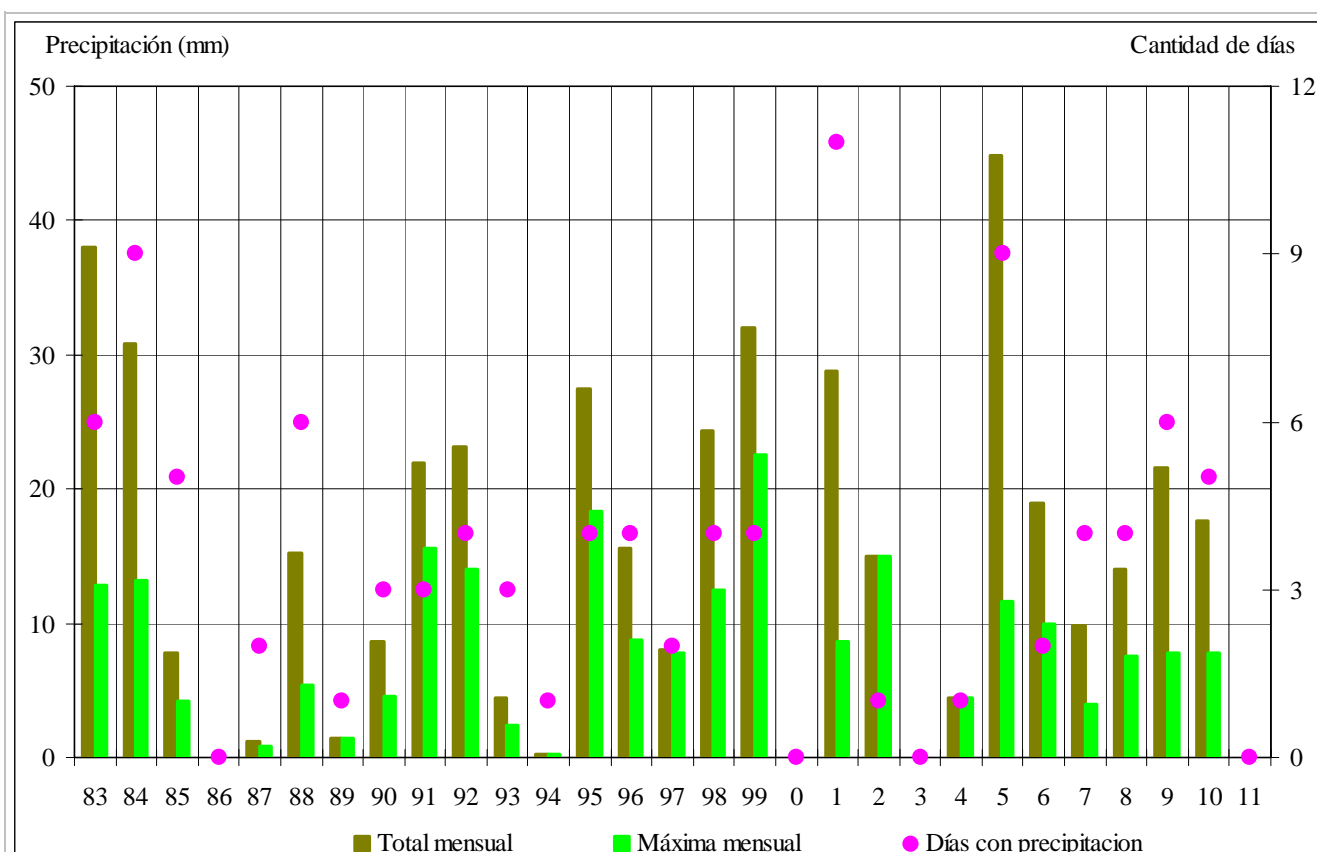


Gráfico 3

Valores de precipitación total mensual, precipitación máxima diaria y la cantidad de días con precipitación del mes de setiembre durante el período 1983/2011 registrados en la Estación Meteorológica CRICYT