

ENERO 2011

Resumen Mensual

TEMPERATURA		
MEDIA MENSUAL	NORMAL 1983/2010	DESVIACION
25.7°C	24.9°C	+0.8°C
MAXIMA MEDIA MENSUAL	NORMAL 1983/2010	DESVIACION
31.7°C	30.4°C	+1.3°C
MINIMA MEDIA MENSUAL	NORMAL 1983/2010	DESVIACION
19.5°C	18.9°C	+0.6°C
MÁXIMA ABSOLUTA	MINIMA ABSOLUTA	
36.8°C	DIA 24	14.5°C DIA 10

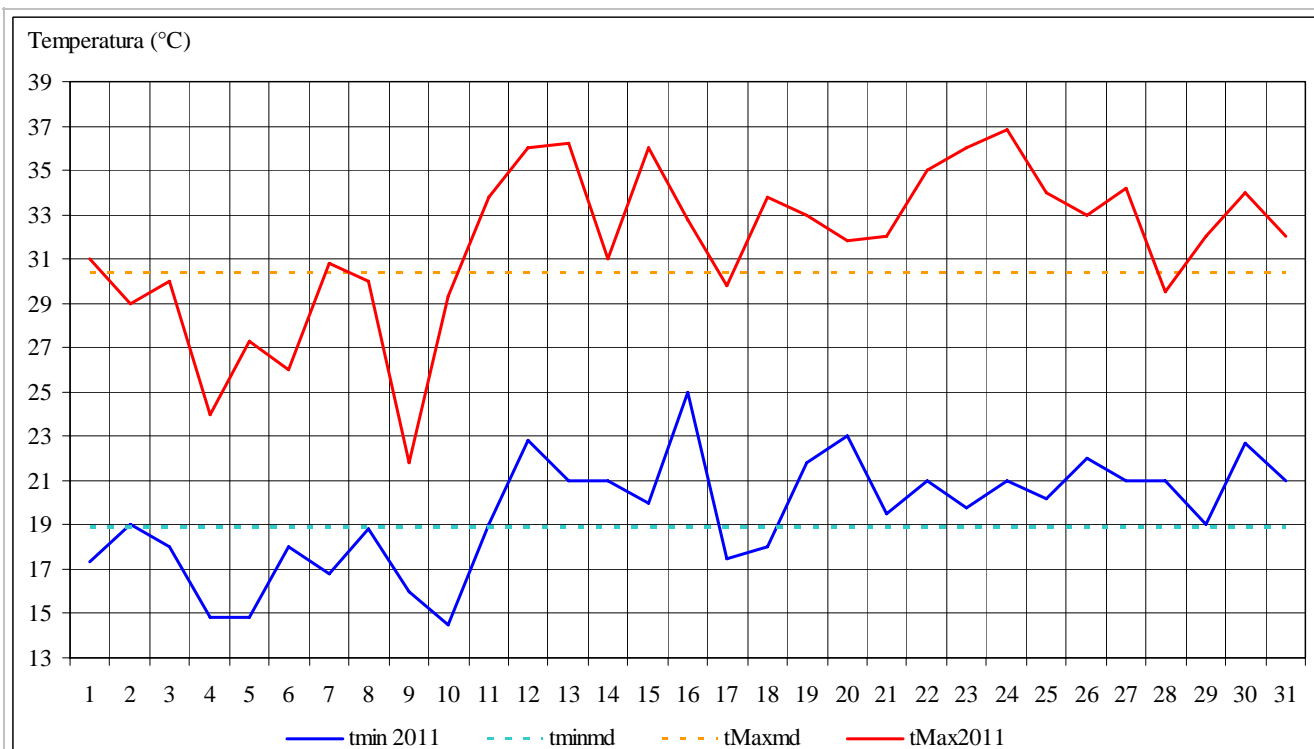


Gráfico 1

El gráfico 1 muestra la marcha diaria de las temperaturas mínimas y máximas registradas durante el mes de enero de 2011 en la Estación Meteorológica CRICYT y sus desvíos con respecto a los valores medios mensuales

VIENTO ZONDA EN SUPERFICIE		
DIA	Duración	Temperatura Máxima
16	De 03 a 06 (3 hs)	32,8°C

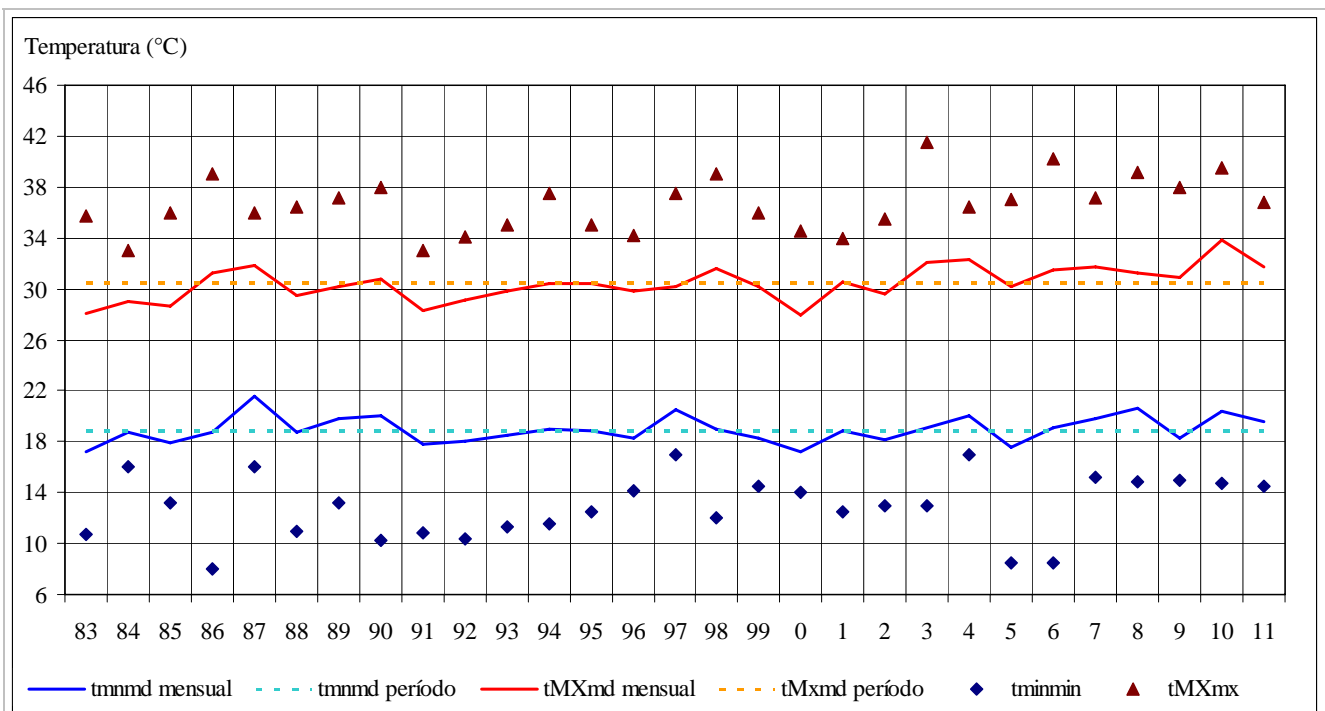


Gráfico 2

El gráfico 2 muestra los valores extremos y medios mensuales de las temperaturas mínimas y máximas del mes de enero registradas en la Estación Meteorológica CRICYT durante el período 1983/2011 y sus desvíos con respecto a los valores medios mensuales

PRECIPITACION	
MENSUAL	35.4 mm
CANTIDAD DIAS	6
NORMAL 1983/2010	DESVIACION
37.5 mm	-2.0 mm

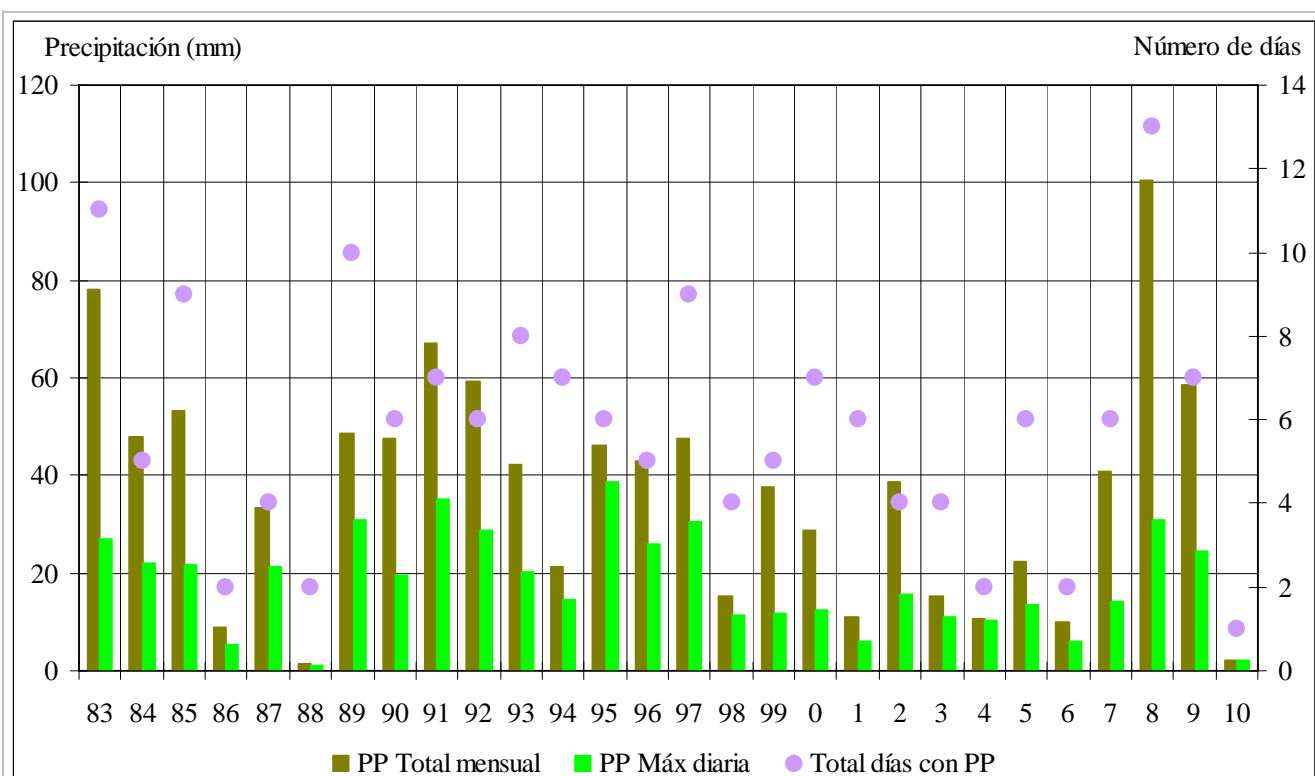


Gráfico 3

El gráfico 3 muestra los valores de precipitación total mensual, precipitación máxima diaria y la cantidad de días con precipitación del mes de enero durante el período 1983/2011 registrados en la Estación Meteorológica CRICYT