

MARZO 2011

Resumen Mensual

TEMPERATURA			
MEDIA MENSUAL	NORMAL 1983/2010	DESVIACION	
21.1°C	20.6°C	+0.5°C	
MAXIMA MEDIA MENSUAL	NORMAL 1983/2010	DESVIACION	
26.9°C	25.8°C	+1.1°C	
MINIMA MEDIA MENSUAL	NORMAL 1983/2010	DESVIACION	
15.4°C	15.4°C	+0.0°C	
MÁXIMA ABSOLUTA		MINIMA ABSOLUTA	
33.2°C	DIA 10	6.8°C	DIA 13

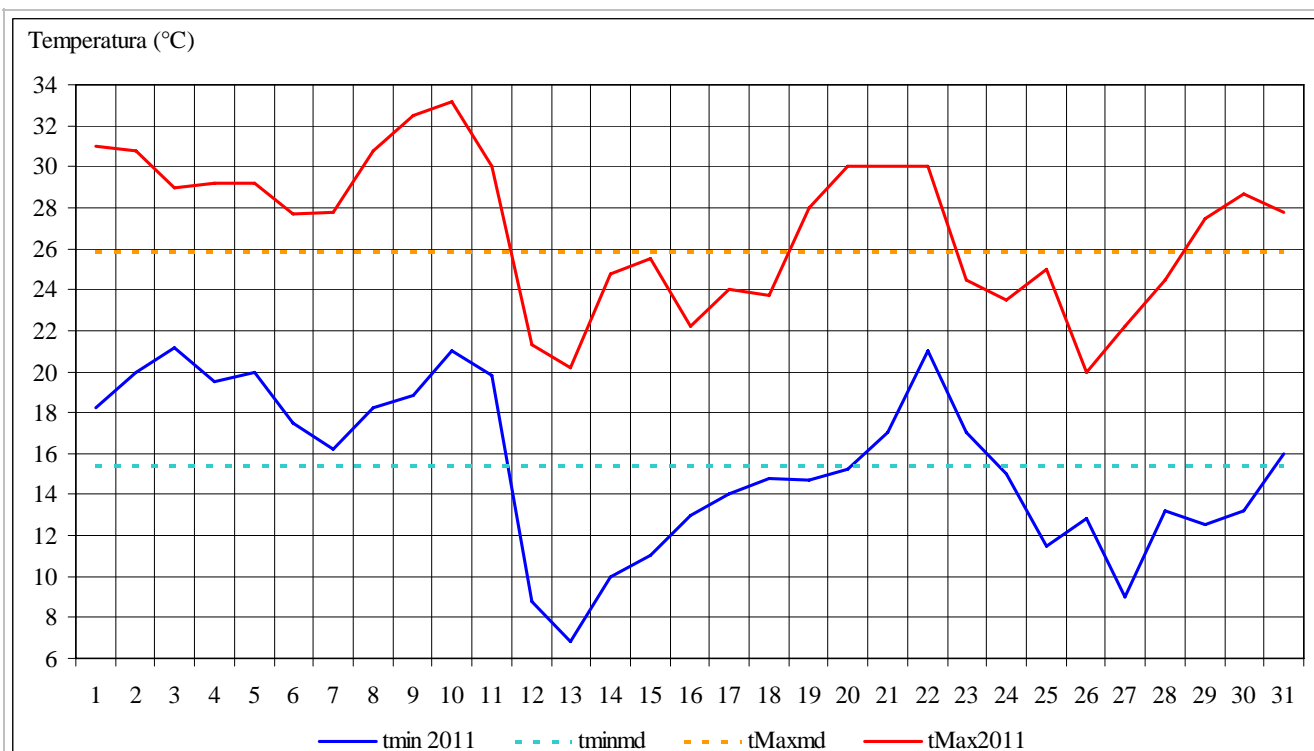


Gráfico 1

El gráfico 1 muestra la marcha diaria de las temperaturas mínimas y máximas registradas durante el mes de marzo de 2011 en la Estación Meteorológica CRICYT y sus desvíos con respecto a los valores medios mensuales

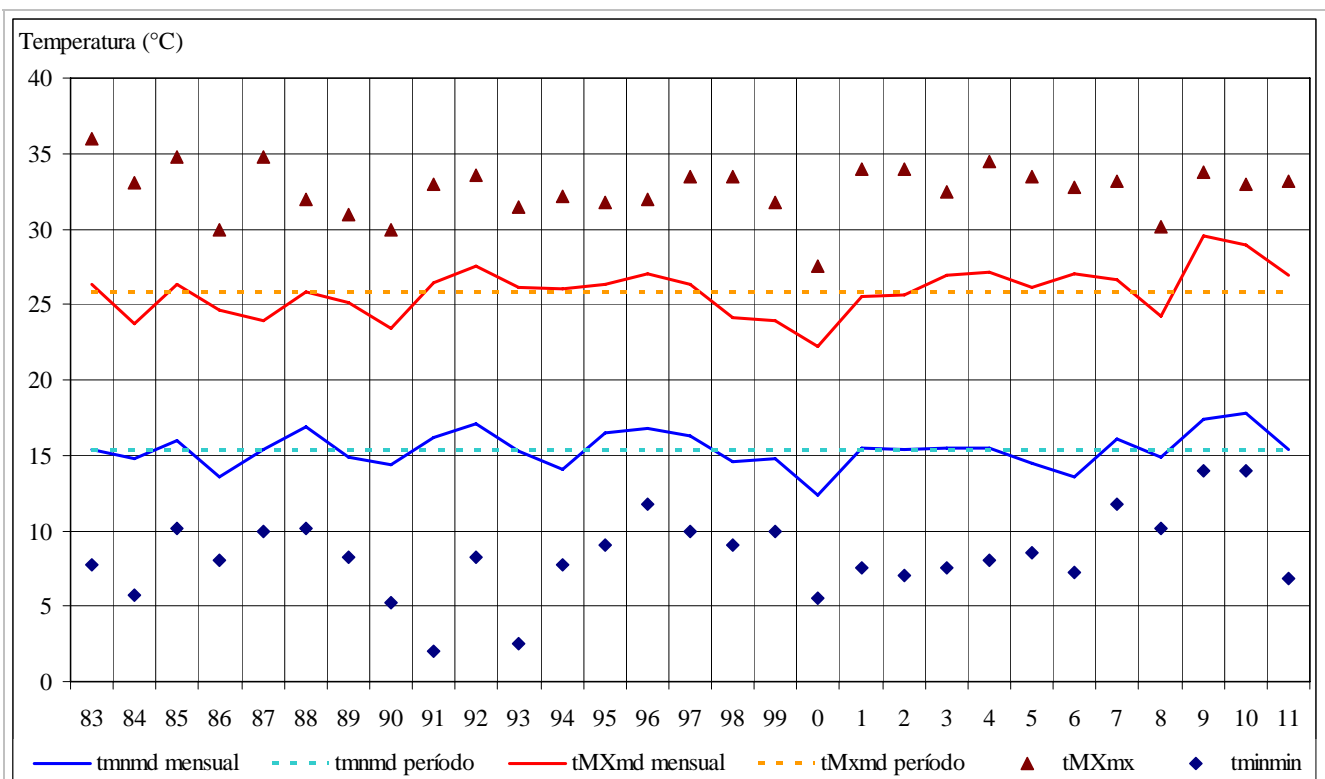


Gráfico 2

El gráfico 2 muestra los valores extremos y medios mensuales de las temperaturas mínimas y máximas del mes de marzo registradas en la Estación Meteorológica CRICYT durante el período 1983/2011 y sus desvíos con respecto a los valores medios mensuales

PRECIPITACION	
MENSUAL	15.6 mm
CANTIDAD DIAS	6
NORMAL 1983/2010	DESVIACION
37.6 mm	-22.0 mm

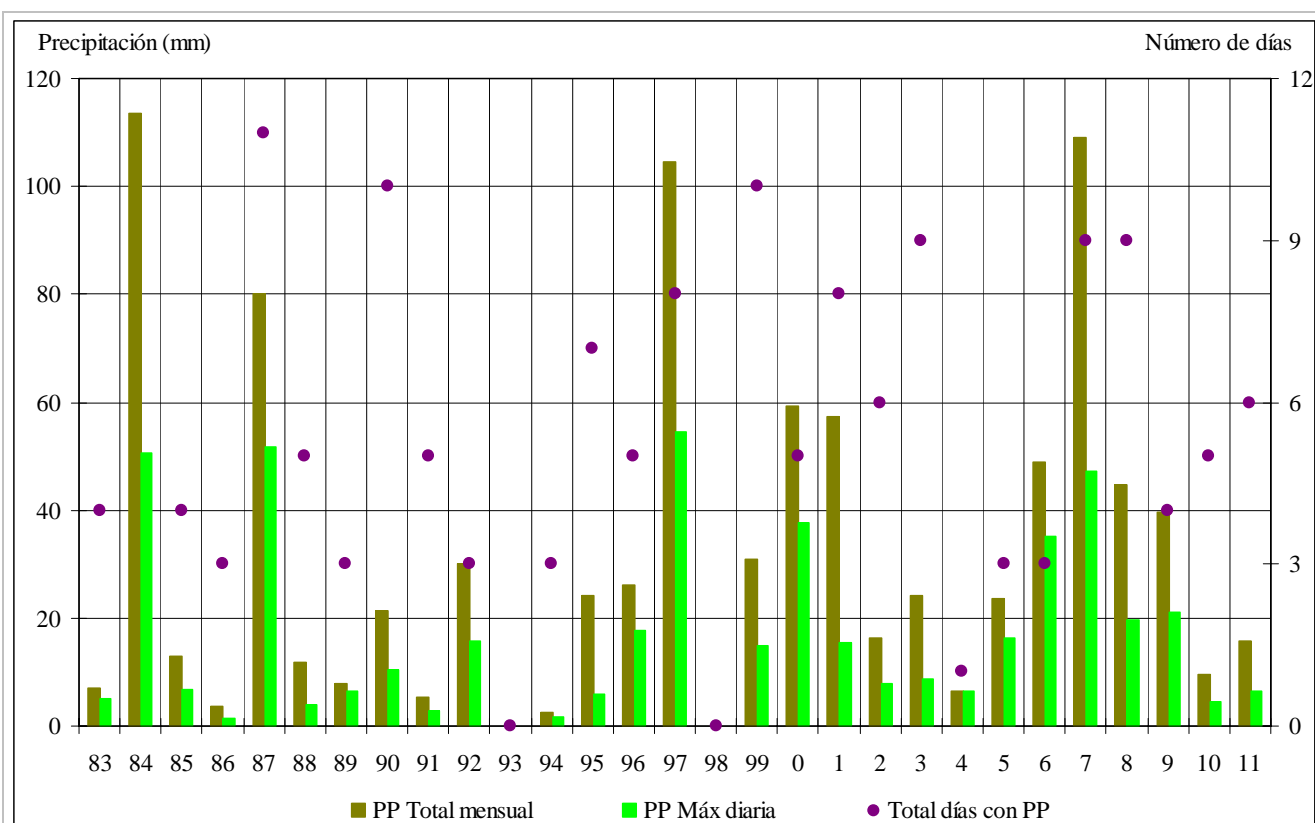


Gráfico 3

El gráfico 3 muestra los valores de precipitación total mensual, precipitación máxima diaria y la cantidad de días con precipitación del mes de marzo durante el período 1983/2011 registrados en la Estación Meteorológica CRICYT